

**Министерство природных ресурсов и охраны окружающей среды
Республики Беларусь**

**Республиканское научно-исследовательское унитарное предприятие
«Белорусский научно-исследовательский центр «Экология»**

(РУП «Бел НИЦ «Экология»)



ОТЧЕТ

о научно-исследовательской работе

**на тему: «Разработка схемы обращения с коммунальными отходами
для г. Барановичи с учетом передачи КУМОП ЖКХ «Барановичское
городское ЖКХ» функций по обращению с твердыми коммунальными
отходами Барановичского, Ляховичского
и Ганцевичского районов»**

**по этапу: «Этап I: Анализ существующей системы обращения с твердыми
коммунальными отходами (ТКО) и вторичными материальными
ресурсами (ВМР) на территории г. Барановичи, Барановичского,
Ляховичского и Ганцевичского районов»**

Минск 2019

ОГЛАВЛЕНИЕ

ВВЕДЕНИЕ	5
1 Общая характеристика города Барановичи, Барановичского, Ляховичского и Ганцевичского районов	7
1.1 Город Барановичи и Барановичский район	7
1.2 Ганцевичский район	8
1.3 Ляховичский район.....	9
2 Анализ текущей ситуации по обращению с твердыми коммунальными отходами на территории г. Барановичи и Барановичского района	11
2.1 Демографические показатели Барановичского района и г. Барановичи	11
2.2 Объем образования коммунальных отходов от населения г. Барановичи и Барановичского района	18
2.3 Предприятия, садоводческие товарищества, гаражные кооперативы г. Барановичи и Барановичского района, объем образующихся коммунальных отходов	19
2.4 Сведения о морфологическом составе коммунальных отходов г. Барановичи и Барановичского района	21
2.5 Образование твердых коммунальных отходов и вторичных материальных ресурсов в г. Барановичи и Барановичском районе	24
2.6 Характеристика спецавтотранспорта, оборудования для сбора и удаления коммунальных отходов г. Барановичи и Барановичского района ...	27
2.6.1 Характеристика спецавтотранспорта	27
2.6.2 Характеристика оборудования для сбора и удаления коммунальных отходов	30
2.7 Характеристика объектов для разделения по видам смешанных и раздельно собираемых коммунальных отходов	31
2.8 Характеристика организаций, осуществляющих обращение с твердыми коммунальными отходами и вторичными материальными ресурсами на территории Барановичского района.....	33
2.9 Перечень и характеристики объектов захоронения твердых коммунальных отходов Барановичского района	37
2.9.1 Характеристика объектов захоронения твердых коммунальных отходов	37

2.9.2	Объемы захоронения твердых коммунальных отходов.....	38
2.10	Характеристика сбора твердых коммунальных отходов и вторичных материальных ресурсов	39
2.10.1	Характеристика сбора твердых коммунальных отходов и вторичных материальных ресурсов в г. Барановичи	39
2.10.2	Характеристика сбора твердых коммунальных отходов и вторичных материальных ресурсов в Барановичском районе.....	40
2.11	Себестоимость и тарифы на услуги по обращению с твердыми коммунальными отходами	43
3	Анализ текущей ситуации по обращению с твердыми коммунальными отходами на территории Ганцевичского района	44
3.1	Демографические показатели Ганцевичского района	44
3.2	Предприятия, садоводческие товарищества, гаражные кооперативы Ганцевичского района	45
3.3	Образование твердых коммунальных отходов и вторичных материальных ресурсов в населенных пунктах Ганцевичского района	47
3.4	Сведения о морфологическом составе коммунальных отходов Ганцевичского района	49
3.5	Характеристика спецавтотранспорта, оборудования для сбора и удаления коммунальных отходов.....	52
3.5.1	Характеристика спецавтотранспорта	52
3.5.2	Характеристика оборудования для сбора и удаления коммунальных отходов	53
3.6	Характеристика объектов для разделения по видам смешанных и отдельно собираемых коммунальных отходов	53
3.7	Характеристика организаций, осуществляющих обращение с твердыми коммунальными отходами и вторичными материальными ресурсами на территории Ганцевичского района	54
3.8	Перечень и характеристики объектов захоронения твердых коммунальных отходов Ганцевичского района.....	55
3.8.1	Характеристика объектов захоронения твердых коммунальных отходов, расположенных на территории Ганцевичского района	55
3.9	Характеристика сбора твердых коммунальных отходов и вторичных материальных ресурсов	56

3.10	Себестоимость и тарифы на услуги по обращению с твердыми коммунальными отходами	62
4	Анализ текущей ситуации по обращению с твердыми коммунальными отходами на территории Ляховичского района	64
4.1	Демографические показатели Ляховичского района.....	64
4.2	Предприятия, садоводческие товарищества, гаражные кооперативы Ляховичского района.....	69
4.3	Характеристика спецавтотранспорта, оборудования для сбора и удаления коммунальных отходов.....	70
4.3.1	Характеристика спецавтотранспорта.....	70
4.3.2	Характеристика оборудования для сбора и удаления коммунальных отходов.....	71
4.4	Перечень и характеристики объектов захоронения твердых коммунальных отходов Ганцевичского района.....	71
4.4.1	Характеристика объектов захоронения твердых коммунальных отходов, расположенных на территории Ганцевичского района	71
4.5	Характеристика сбора твердых коммунальных отходов и вторичных материальных ресурсов	72
4.6	Себестоимость и тарифы на услуги по обращению с твердыми коммунальными отходами	107

ВВЕДЕНИЕ

В связи с быстрой урбанизацией произошло увеличение объемов образования твердых коммунальных отходов (далее – ТКО). При этом основной причиной нарастания темпов образования ТКО является не только прирост населения, но и изменение его благосостояния и образа жизни. Следует отметить, что ТКО образуются повсеместно и представляют собой сложно-компонентную смесь неоднородного состава.

Согласно пункту 1 статьи 19 Закона Республики Беларусь от 20 июля 2007 г. № 271-З «Об обращении с отходами» коммунальные отходы, образующиеся на территориях населенных пунктов подлежат сбору и удалению в соответствии со схемами обращения с коммунальными отходами, разрабатываемыми и утверждаемыми местными исполнительными и распорядительными органами по согласованию с территориальными органами Министерства природных ресурсов и охраны окружающей среды Республики Беларусь, уполномоченными государственными органами и учреждениями, осуществляющими государственный санитарный надзор.

Состав и порядок разработки, согласования и утверждения схем обращения с ТКО осуществляется в соответствии с инструкцией о составе, порядке разработки, согласования и утверждения схем обращения с коммунальными отходами на территориях населенных пунктов Республике Беларусь, утвержденной постановлением Министерства жилищно-коммунального хозяйства Республики Беларусь от 07 декабря 2018 г. № 9.

Разработка «Региональной Схемы обращения с коммунальными отходами г. Барановичи, Барановичского, Ляховичского и Ганцевичского районов» осуществляется для отражения состояния действующей системы сбора и временного хранения, а также их удаления на объекты по использованию и захоронению. В результате проведенного анализа будут выработаны предложения по оптимизации существующей системы обращения с ТКО, а также мероприятия по перспективному решению имеющихся недостатков данной системы.

Раздел включает в себя анализ существующей системы обращения с ТКО и вторичными материальными ресурсами (далее – ВМР), а именно:

- общее описание района с указанием административно-территориального устройства, демографической картины, хозяйственно-экономической деятельности;

- перечень основных характеристик системы обращения с ТКО и ВМР, сведения об организациях, осуществляющих использование ТКО и ВМР,

характеристики спецавтотранспорта, характеристики мест сбора и временного хранения ТКО (используемых контейнеров и имеющихся контейнерных площадок), перечень и характеристики объектов захоронения ТКО, себестоимость услуг по обращению с ТКО и ВМР;

– информацию об общем объеме образования отходов в г. Барановичи, Барановичском, Ляховичском и Ганцевичском районе с указанием перечня и характеристик источников образования ТКО, статистики количества образующих в районах ТКО и ВМР.

Наименование объектов административно-территориального деления населенных пунктов и их сокращения приведены в соответствии с ОКРБ 003-2017 «Система обозначения объектов административно-территориального деления и населенных пунктов», утвержденных постановлением Государственного Комитета по стандартизации Республики Беларусь от 6 марта 2017 г. № 17 «Об утверждении, введении в действие, отмене общегосударственного классификатора Республики Беларусь и отмене постановления Государственного комитета по стандартизации Республики Беларусь».

Наименования элементов улично-дорожной сети и их сокращения приведены в соответствии с Реестром наименований улиц и дорог, являющимся составной частью Реестра адресов государственного земельного кадастра Республики Беларусь, работа с наименованиями элементов улично-дорожной сети осуществляется в соответствии с Законом Республики Беларусь от 16 ноября 2010 г. № 190-3 «О наименованиях географических объектов», Указом Президента Республики Беларусь от 9 апреля 2012 г. № 160 «Об адресной системе» и иных технических документов, разработанных в их развитие.

1 Общая характеристика города Барановичи, Барановичского, Ляховичского и Ганцевичского районов

1.1 Город Барановичи и Барановичский район

Барановичский район расположен на севере Брестской области и граничит с Ляховичским и Ивацевичскими районами, Несвижским районом Минской области, Слонимским, Кореличским, Новогрудским, Дятловским районами Гродненской области. Площадь района – 2200 км², протяженность с запада на восток – 71 км, с юга на север – 100 км. Административный центр Барановичского района – город Барановичи, расположен на Барановичской равнине в междуречье реки Щары и её притока Мышанки.



Рисунок 1.1 – Карта-схема Барановичского района

На территории района протекают реки: Щара, Мышанка, Исса, Молотовка, Лохозва, Молчадка, Сервечь, Своротовка, Деревянка, Смолянка, Змейка, Нитка, Новосадка. Самое большое озеро – Гать, водохранилища – Гать и Кутовщина, озера – Колдычевское, Исса, Домашевичское, Павлиновское. На территории района находится часть Барановичского ботанического заказника лекарственных растений, Молчадское насаждение европейской лиственницы, Тугановичский парк, Карчевские дубы-близнецы.

Барановичский район характеризуется очень выгодным географическим положением и является крупным узлом важнейших железных и шоссейных дорог, через Барановичский район проходит автомагистраль Е30 Москва – Варшава – Берлин, шоссе Слоним – Барановичи,

Барановичи – Новогрудок, Ивацевичи – Слуцк, большое количество автодорог местного значения, железнодорожная магистраль Москва – Брест – Варшава, железнодорожные линии из Баранович на Слоним, Лиду, Слуцк, Ганцевичи.

Всего в Барановичском районе расположено 14 сельских советов: Великолукский, Вольновский, Городищенский, Жемчужненский, Крошинский, Леснянский, Малаховецкий, Миловидский, Молчадский, Новомышский, Подгорновский, Полонковский, Почаповский, Столовичский.

1.2 Ганцевичский район

Ганцевичский район расположен на северо-востоке Брестской области. На западе граничит с Ивацевичским, на юге – с Пинским и Лунинецким районами, на севере – с Ляховичским и Клецким районами, Брестской и Минской областей, на востоке – с Солигорским районом Минской области, протяженность с севера на юг 48 километров, с запада на восток – 70. Территория района составляет 1685 км². Административный центр Ганцевичского района – город Ганцевичи, расположен на правом берегу реки Цна (приток Припяти).



Рисунок 1.2 – Карта-схема Ганцевичского района

На территории района протекают 5 малых рек – Цна, Бобрик, Лань, Выдренка, Начь. Имеется 11 озер, 5 водохранилищ, заказники республиканского значения: гидрологические – «Выгонощанское», «Подвеликий мох», биологические – «Борский», «Еловской» и биологический заказник местного значения – «Борки». На территории Ганцевичского района проходит линия Белорусской железной дороги с севера на юг, функционируют 2 автотранспортных предприятия, имеется автостанция, железнодорожная

станция, через район проходят автодороги Р13 Клецк – Синявка – Ганцевичи – Лунинец, Р105 Ганцевичи – Логишин.

Всего в Ганцевичском районе расположено 8 сельских советов: Денисовичский, Любашевский, Люсинский, Мальковичский, Начский, Огаревичский, Хотыничский, Чудинский.

1.3 Ляховичский район

Ляховичский район расположен на северо-востоке Брестской области. Территория района составляет 1352,31 км², граничит с Барановичским, Ивацевичским и Ганцевичским районами Брестской области, Клецким и Несвижским районами Минской области. Административный центр Ляховичского района – г. Ляховичи, расположен на реке Ведьме.



Рисунок 1.3 – Карта-схема Ляховичского района

В Ляховичском районе преобладает равнинный рельеф, что способствует образованию верховых болот. Одним из самых крупных среди них является Галь (где ведутся торфоразработки). По территории Ляховичского района протекает река Щара, а также ее притоки: Ведьма, Мышанка, Свидровка. Для сохранения природного наследия были созданы гидрологические заказники местного значения «Липск» и «Цыгане», которые расположены в пойме Щары. На территории Ляховичского района расположена часть Республиканского ландшафтного заказника «Выгонощанское».

Через район проходят железнодорожные линии «Барановичи – Лунинец» и «Барановичи – Слуцк», а также автомобильные дороги «Барановичи – Ляховичи», «Брест – Слуцк».

Всего в Ляховичском районе расположено 8 сельских советов: Гончаровский, Жеребковичский, Коньковский, Кривошинский, Начевский, Новосёлковский, Ольховский, Островский.

2 Анализ текущей ситуации по обращению с твердыми коммунальными отходами на территории г. Барановичи и Барановичского района

2.1 Демографические показатели Барановичского района и г. Барановичи

По данным Национального статистического комитета Республики Беларусь на 1 января 2019 года на территории Барановичского района по состоянию на 1 января 2019 года проживает 30 344 человек, из них 5 822 человека (19,2 %) младше трудоспособного возраста, 15 248 человек (50,3 %) трудоспособного возраста и 9 274 человек (30,6 %) старше трудоспособного возраста.

Население сельской местности Барановичского района по данным на 1 января 2019 года составляет 28 354 человек, что в процентном соотношении составляет 93,4 % от общего населения района.

Гендерные показатели Барановичского района согласно данным на 1 января 2019 года следующие:

- женщины 15 780 человека (52 %);
- мужчины 14 564 человек (48 %).

В сельской местности соотношение мужского и женского населения соответственно 13 620 : 14 734 (женщин на 1114 человек больше, чем мужчин), в городской местности соотношение мужского и женского населения соответственно 944 : 1 046 (женщин на 102 человека больше, чем мужчин)

Население города Барановичи составило 179 000 человек, из них 32 683 человека (18,3 %) младше трудоспособного возраста, 103 892 человек (58 %) трудоспособного возраста и 42 425 человек (23,7 %) старше трудоспособного возраста.

Гендерные показатели города Барановичи согласно данным на 1 января 2019 года следующие:

- женщины 97 828 человека (54,6 %);
- мужчины 81 172 человек (45,3 %)

Демографические показатели Барановичского района в разрезе 2015-2018 годов приведены в таблице 2.1.

Таблица 2.1 Демографические показатели Барановичского района в разрезе 2015-2018 годов*.

Год	Общая численность, чел	Городское население, чел	Сельское население, чел	Естественный прирост, чел
1	2	3	4	5
2015	31 886	2 040	29 846	-311

2016	31 340	2 024	29 316	-306
2017	30 850	1 992	28 858	-408
2018	30 344	1 990	28 354	-404

Таблица 2.2 Демографические показатели города Барановичи в разрезе 2015-2018 годов*.

<i>Год</i>	<i>Общая численность, чел</i>	<i>Городское население, чел</i>	<i>Сельское население, чел</i>	<i>Естественный прирост, чел</i>
<i>1</i>	<i>2</i>	<i>3</i>	<i>4</i>	<i>5</i>
2015	179 122	179 122	-	466
2016	179 439	179 439	-	330
2017	179 166	179 166	-	71
2018	179 000	179 000	-	-94

В Барановичском районе на протяжении последних 4-х лет (2015 – 2018 гг.) наблюдается убыль населения. Так в 2018 году в районе родилось 320 человек, а умерло 724 человек. Таким образом, естественный прирост (убыль) составил – 311 человек.

Численность сельского населения Барановичского района в разрезе 2015, 2016, 2017, 2018 годов составила соответственно 29 846, 29 316, 28 858, 28 354 человек. В городе Барановичи в 2018 году наблюдается убыль населения, родилось 1786 человек, а умерло 1880 человек, таким образом, естественный прирост (убыль) составила – 94.

Численность городского населения в разрезе 2015, 2016, 2017 и 2018 годов составила соответственно 2 040, 2 024, 1 992 и 1 990 человек. На 2018 год наблюдается снижение численности городского населения к предыдущему году.

В 14 сельских советах Барановичского района, по состоянию на 01.07.2019 г. проживает 34 497 человек, из них в Великолуцком – 2473 человека, Вольновском – 2049 человек, Городищенском – 4894 человек, Жемчужненском – 5374 человека, Крошинском – 3239 человек, Леснянском – 1938 человек, Малаховецком – 2204 человека, Миловидском – 693 человек, Молчадском – 1178 человек, Новомышском – 4574 человека, Подгорновском – 774 человека, Полонковском – 1321 человек, Почаповском – 788 человек, Столовичском – 2998 человек.

Подробная численность населения по населенным пунктам Барановичского района, представлена в таблице 2.3**.

* - согласно данным Национального статистического комитета Республики Беларусь.

** - письмо от 09.07.2019 № 542-2-8 КУМПП «Барановичское районное ЖКХ»

Таблица 2.3 – Численность населения Барановичского района по состоянию на 01.07.2019 г **.

<i>Наименование сельского исполнительного комитета</i>	<i>Наименование населенного пункта</i>	<i>Численность населения</i>	<i>Наименование сельского исполнительного комитета</i>	<i>Наименование населенного пункта</i>	<i>Численность населения</i>
<i>1</i>	<i>2</i>	<i>3</i>	<i>4</i>	<i>5</i>	<i>6</i>
<i>Великолукский сельский исполнительный комитет</i>	<i>д. В.Луки</i>	<i>366</i>	<i>Леснянский сельский исполнительный комитет</i>	<i>д. Берёзовка</i>	<i>50</i>
	<i>д. М.Луки</i>	<i>58</i>		<i>д. Гута</i>	<i>127</i>
	<i>д. Н.Луки</i>	<i>38</i>		<i>д. Груды</i>	<i>3</i>
	<i>п. им. Кабушкина</i>	<i>109</i>		<i>д. Грицевец</i>	<i>14</i>
	<i>д. Русино</i>	<i>1768</i>		<i>д. Лесная</i>	<i>1442</i>
	<i>д. Крьжики</i>	<i>0</i>		<i>д. Лесино</i>	<i>57</i>
	<i>д. Копани</i>	<i>44</i>		<i>д. Павлиново</i>	<i>188</i>
	<i>д. Грабовец</i>	<i>13</i>		<i>д. Свояшки</i>	<i>4</i>
	<i>д. Яново</i>	<i>77</i>		<i>д. Тартаки</i>	<i>53</i>
<i>Вольновский сельский исполнительный комитет</i>	<i>д. Бартники</i>	<i>84</i>	<i>Жемчужненский сельский исполнительный комитет</i>	<i>д. Альбинки</i>	<i>10</i>
	<i>д. В.Чернихово</i>	<i>7</i>		<i>д. Бор</i>	<i>34</i>
	<i>д. Вольно</i>	<i>609</i>		<i>д. Важгинты</i>	<i>3</i>
	<i>д. Голынка</i>	<i>29</i>		<i>д. Гордейчики</i>	<i>7</i>
	<i>д. Задвья</i>	<i>94</i>		<i>д. Декалы</i>	<i>23</i>
	<i>д. Залесье</i>	<i>85</i>		<i>д. Детковичи</i>	<i>7</i>
	<i>д. Лихосельцы</i>	<i>34</i>		<i>д. Дубищи</i>	<i>1</i>
	<i>д. Нагорное</i>	<i>34</i>		<i>д. Переносины</i>	<i>46</i>
	<i>д. Н.Чернихово</i>	<i>304</i>		<i>п. Жемчужный</i>	<i>4497</i>
	<i>д. Озерец</i>	<i>8</i>		<i>д. Зверовщина</i>	<i>21</i>
	<i>д. Рабковичи</i>	<i>27</i>		<i>д. Севрюки</i>	<i>478</i>
	<i>д. Савичи</i>	<i>128</i>		<i>д. Свираны</i>	<i>127</i>
	<i>д. Тишковцы</i>	<i>18</i>		<i>д. Сосновое</i>	<i>56</i>
	<i>д. Чернихово</i>	<i>32</i>		<i>д. Спочинок</i>	<i>27</i>
	<i>д. Полонечка</i>	<i>407</i>		<i>д. Тепливоды</i>	<i>3</i>
	<i>д. Репичи</i>	<i>73</i>		<i>д. Тиунцы</i>	<i>7</i>
	<i>д. Щербовичи</i>	<i>76</i>		<i>д. Небыты</i>	<i>27</i>

<i>Крошинский сельский исполнительный комитет</i>	д. Адаховщина	56	<i>Столовичский сельский исполнительный комитет</i>	д. Столовичи	760
	д. Гирово	342		п. Октябрьский	305
	д. Забродье	33		д. Поленичицы	115
	д. Лавриновичи	347		д. Домашевичи	77
	д. Якимовичи	31		д. Тюконтовичи	134
	д. Дубово	103		д. Гатище	52
	д. Крошин	738		д. Новики	8
	д. Придатки	47		д. Заполье	54
	д. Ст. Двор	116		д. Торчицы	16
	д. Дубровно	29		д. Загорье	18
	д. Скарчёво	126		д. Судари	25
	д. Ольсевичи	98		д. Заосье	12
	д. Уласы	69		д. Михновщина	7
	д. Залюбичи	91		д. Ст.Войковичи	5
	д. Подлесейки	373		д. Круглики	2
	д. Ятвезь	76		д. Мелиховичи	22
	д. Клompики	37		д. Н.Войковичи	33
	д. Макаши	22		д. Меденевичи	96
	д. Юшковичи	53		д. Стайки	392
	д. Родковичи	24		д. Антоново	69
	д. Дудичи	22		д. Б.Колпеница	68
д. Петковичи	250	д. М.Колпеница	669		
д. Ишкольд	150	д. Н. Свет	59		
д. Баратино	6				
<i>Малаховецкий сельский исполнительный комитет</i>	д. Б.Волохва	146	<i>Почаповский сельский исполнительный комитет</i>	д. Почапovo	171
	д. Глинице	56		д. Голевичи	20
	д. Емельяновка	16		д. М. Пурневичи	10
	д. Замoшьe	28		д. Б.Пурневичи	19
	д. Кунцевичи	56		д. Зазерье	15
	д. Малаховцы	115		д. Б.Своротва	67
	д. М.Волохва	139		д. Черневичи	20

	п. Мирный	491		д. Дрозды	4
	д. Млынок	23		д. Новосёлки	13
	п. Светлый	311		д. Пархимовщина	2
	д. Скворчицы	24		д. Засторинье	208
	д. Ястрембель	332		д. Голынка	13
	д. Утёс	273		д. Доброполь	38
	д. Богуши	139		д. Ялучевичи	32
	д. Новосады	40		д. Буйневичи	22
	д. Кодычицы	13		д. Гайбуты	14
	д. Рогозница	2		д. Козловичи	25
<i>Мировидский сельский исполнительный комитет</i>	д. Колпаки	9	<i>Подгорновский сельский исполнительный комитет</i>	д. Подгорная	476
	д. Миловиды	570		д. Д.Бор	82
	д.Подкриница	1		д. Ежона	155
	д. Подосовцы	22		д. Колбовичи	61
	д. Стрелово	21			
	д. Ямично	70			
<i>Молчадский сельский исполнительный комитет</i>	д. Андреевцы	22	<i>Полонковский сельский исполнительный комитет</i>	д. Верхлесье	26
	д. Дoneyки	45		д. Вершок	14
	д. Зоричи	22		д. Елово	26
	д. Кузевичи	13		д. Иванковичи	61
	д. Котминовцы	51		д. Лотвичи	274
	д. Крутовцы	14		д. Перховичи	210
	д. Крупляны	18		д. Полонка	598
	д. Молчадь	569		д. Серебрище	51
	д. Мицкевичи	163		д. Скородинцы	11
	д. М.Своротва	178		д. Ягодное	50
	д. Савцевичи	50			
	д. Стреминовщина	9			
	д. Сорговичи	24			

<i>Новомышский сельский исполнительный комитет</i>			
<i>д. Гинцевичи</i>	<i>142</i>	<i>д. Приозёрное</i>	<i>264</i>
д. Деревная (спеца)	74	д. Белолесье	40
д. Дрогобыль	8	д. Заболотье	303
д. Козлякевичи	208	д. Лебежаны	51
д. Луговая	7	д. Люшнево	230
п. Мир	1015	п. Первомайский	212
д. Могиляны	20	д. Ст.Мышь	21
п. Новый	2	д. Тюхневичи	12
д. Н.Мышь	1255	д. Тешевле	510
д. Петревичи	67	д. Шпаковцы	25
<i>Городищенский сельский исполнительный комитет</i>			
<i>д. Гирмантовцы</i>	<i>239</i>	<i>д. Конюшовщина</i>	<i>24</i>
д. Огородники	3	д. Микуличи	21
д. Железница	7	д. Мостытычи	8
д. Соколовичи	5	д. Насейки	5
д. Ковши	5	д. Новосёлки	26
д. Новинки	3	д. Омневичи	46
д. Жабинцы	13	д. Поручин	25
д. Крепачи	13	д. Станкевичи	37
д. Красевичи	9	д. Пруды	23
д. Богуши	17	д. Ясенец	15
д. Селявичи	10	Г.п. Городище	2175
д. Нагорное	70	д. Бытковщина	4
д. Нестери	9	д. Вызорок	22
д. Слабожаны	2	д. Высодовичи	6
д. Лозы	1	д. Гречихи	35
д. Арабовщина	512	д. Карчево	376
д. Болтичи	3	д. Кутовщина	9
д. Бриксичи	65	д. Митропольщина	7
д. В.Село	178	д. Олизаровщина	5

д. Гарановичи	16	д. Пенчин	15
д. Грибовщина	2	д. Переволока	32
д. Душковцы	4	д. Рудаши	3
д. Зелёная	150	д. Скробово	171
д. Кисели	96	п. Советский	222
д. Колдычево	104	д. Трацевичи	46

2.2 Объем образования коммунальных отходов от населения г. Барановичи и Барановичского района

Согласно данным, представленным КУМОП ЖКХ «Барановичское городское ЖКХ», а также данным КУМПП ЖКХ «Барановичское районное ЖКХ» (письмо от 09.07.2019 г. № 542-2-8), образование ТКО от населения в 2016-2018 годах на территории г. Барановичи и Барановичского района представлено в таблице 2.4, а также на рисунках 2.1, 2.2.

Таблица 2.4 Объемы образования ТКО на территории г. Барановичи и Барановичского района за 2016-2018 года

№ п/п	Категория образования (происхождения) ТКО	Объемы образования и последующего захоронения, м ³		
		2016	2017	2018
1	2	3	4	5
1	Население г. Барановичи	322600	326400	334900
2	Население Барановичского района	62164,5	62401,6	62187,9

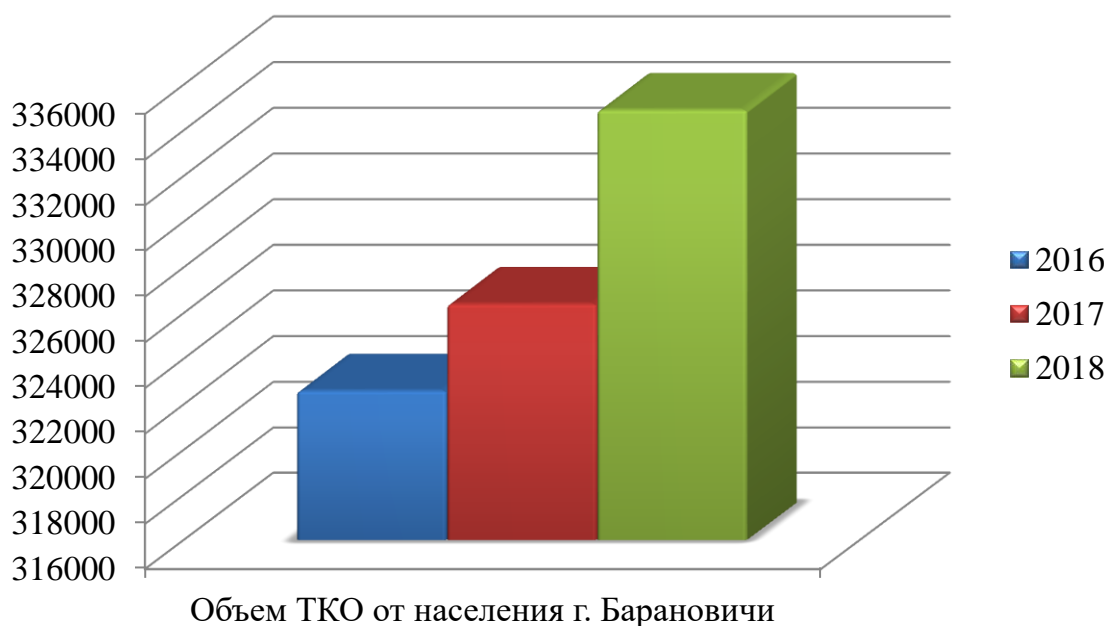


Рисунок 2.1 – Образование ТКО от населения г. Барановичи района

Анализируя данные, представленные в таблице 2.4, а также на рисунке 2.1, за период с 2016-2018 гг., образовано 983,9 тыс. м³ ТКО, в 2018 году образовано 334,9 м³ ТКО, вместе с тем, за аналогичный период 2017 года образовано 326,4 м³, в целом в динамике образования отходов ТКО от населения г. Барановичи наблюдается тенденция увеличения образования отходов.

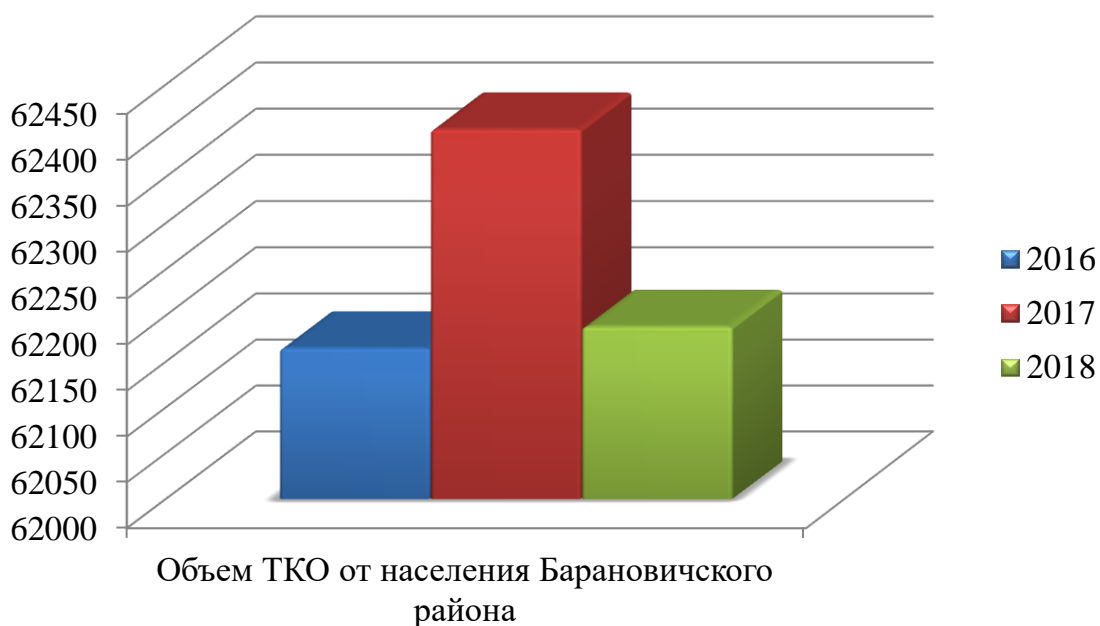


Рисунок 2.2 – Образование ТКО от населения Барановичского района

Анализируя данные, представленные в таблице 2.4, а также на рисунке 2.2, за период с 2016-2018 гг., образовано 18 6754 м³ ТКО, в 2018 году образовано 62 187,9 м³ ТКО, вместе с тем, за аналогичный период 2017 года образовано 62 401,6 м³, в целом в динамике образования отходов ТКО от населения наблюдается тенденция уменьшения образования отходов.

2.3 Предприятия, садоводческие товарищества, гаражные кооперативы г. Барановичи и Барановичского района, объем образующихся коммунальных отходов

На территории г. Барановичи, сбором, предоставлением мест для временного хранения отходов, вывозом и захоронением ТКО, образующихся у населения, организаций и предприятий города, а также на городских территориях занимаются: КУМОП ЖКХ «Барановичское ГЖКХ», количество занятых работников по основным операциям на предприятии за 5 месяцев 2019 г. – 176 человек и частично вывоз отходов осуществляет ООО «Спецпредприятие Датком».

В целом на территории г. Барановичи, расположено 42 промышленных предприятия, 1 садоводческое товарищество, 78 гаражных кооперативов, КУМОП ЖКХ «Барановичское ГЖКХ» осуществляет вывоз ТКО, согласно заключенным договорам, согласно приложениям к письму, вывоз ТКО, осуществляется от 794 предприятий и организаций

г. Барановичи, за 2018 год объем образования коммунальных отходов составил – 45 670,2 м³.

ООО «Спецпредприятие Датком», осуществляет вывоз отходов от 19 предприятий и организаций г. Барановичи, за 2018 год объем образования коммунальных отходов составил – 14 415,8 м³:

- УО «Барановичский государственный университет»;
- Филиал ООО «Евроторг» в г. Бресте;
- ОАО «Современные розничные технологии»;
- Барановичский экономико-юридический колледж;
- ОАО «Барановичский молочный комбинат»;
- УО «БГПЛ строителей»;
- В/Ч 55435;
- В/Ч 03587;
- Филиал ООО «Табак-Инвест» «Брестский торговый центр «Корона»;
- УПП «ЯВИД»;
- ОДО «Усход» г. Барановичи;
- ОАО «Автобусный парк» г. Барановичи»;
- ИООО «РН-Запад»;
- СООО «Златка»;
- ОАО «Барановичский завод автоматических линий»;
- УЗ «Барановичская детская городская больница»;
- УЗ «Барановичская городская больница»;
- УЗ «Барановичская городская больница №2»;
- УЗ «Барановичский родильный дом».

В Барановичском районе размещено 112 садоводческих товариществ, 9 гаражных кооперативов, КУМПП ЖКХ «Барановичское районное ЖКХ» осуществляет вывоз отходов от 20 юридических лиц Барановичского района:

- отдел образования, спорта и туризма Барановичского райисполкома;
- Церковь «Преображение» г.п.Городище;
- Крошинский сельсовет;
- Малаховецкий сельсовет;
- Новомышский сельский совет;
- Столовичский сельсовет;
- Вольновский сельсовет;
- Городищенский поссовет;
- Миловидский сельсовет;
- Молчадский сельсовет;

- Почаповский сельский совет;
- Подгорновский сельский совет;
- Великолукский сельский совет;
- Леснянский с/с;
- Полонковский с/с;
- Жемчуженский с/с;
- УО «Молчадская государственная школа-интернат»;
- отдел идеологической работы, культуры и по делам молодежи Барановичского райисполкома;
- ИП Тарасюк Е.С;
- база отдыха д.Березовка (разовый).

Сбор и перевозку ТКО осуществляют 16 человек (7 водителей мусоровозов, 9 грузчиков), обезвреживание и захоронение – 7 человек (5 рабочих по благоустройству (рабочие на действующих мини-полигонах), машинист бульдозера, тракторист), подготовку к использованию – 2 прессовщика, итого 25 человек

За 2016-2018 гг., объем образования коммунальных отходов составил (таблица 2.5).

Таблица 2.5 – Объем образования коммунальных отходов

	2016 год, м ³	2017 год, м ³	2018 год, м ³
Садовые товарищества	454,4	422,7	469,3
Гаражные кооперативы	-	-	299,2
Другие юридические лица	3799,7	3376,0	3521,9
ИТОГО юр. лица	4254,1	3798,7	4290,4

2.4 Сведения о морфологическом составе коммунальных отходов г. Барановичи и Барановичского района

В соответствии с письмом КУМОП ЖКХ «Барановичское ГЖКХ», морфологический состав отходов изучался в октябре 2018 года в период наибольшего поступления отходов растительного происхождения и сложился следующим образом (таблица 2.6 – 2.8):

Таблица 2.6 – Морфологический состав твердых коммунальных отходов, поступивших от населения из благоустроенного многоквартирного жилфонда.

<i>Наименование</i>	<i>Масса, кг</i>	<i>Удельный вес, %</i>
ПЭТ-бутылка	5	0,6
Макулатура смешанная	14	1,8
Стекло	15	1,9
Металл цветной	0,4	0,1

Металл черный	0,6	0,1
Полиэтилен твердый	1,5	0,2
Полиэтилен мягкий	14	1,8
Несортируемые отходы	102	13
Древесные отходы	2	0,3
Шины	0	0
Ветошь	5	0,6
ЭЭО (электро-электронное оборудование)	0,5	0,1
Растительные отходы	620	79,5
<i>Итого</i>	780	100

Таблица 2.7 – Морфологический состав твердых коммунальных отходов, поступивших от населения из частного сектора

<i>Наименование</i>	<i>Масса, кг</i>	<i>Удельный вес. %</i>
ПЭТ-бутылка	1,7	0,4
Макулатура смешанная	3	0,8
Стекло	5	1,3
Металл цветной	0,1	0
Металл черный	1	0,2
Полиэтилен твердый	0,2	0
Полиэтилен мягкий	4	1
Несортируемые отходы	55	13,7
Древесные отходы	0	0
Шины	8	2
Ветошь	5	1,2
ЭЭО (электро-электронное оборудование)	0	0
Растительные отходы	320	79,4
<i>Итого</i>	403	100

Таблица 2.8 – Морфологический состав твердых коммунальных отходов, поступивших от населения в целом по городу, среднее значение

<i>Наименование</i>	<i>Масса, кг</i>	<i>Удельный вес. %</i>
ПЭТ-бутылка	6,7	0,6
Макулатура смешанная	17	1,5
Стекло	20	1,7
Металл цветной	0,5	0
Металл черный	1,6	ОД
Полиэтилен твердый	1,7	ОД
Полиэтилен мягкий	18	1,5
Несортируемые отходы	157	13,3
Древесные отходы	2	0,2
Шины	8	0,7
Ветошь	10	0,8
ЭЭО (электро-электронное оборудование)	0,5	0
Растительные отходы	940	79,5
<i>Итого</i>	1183	100

Установление фактического морфологического состава твердых коммунальных отходов в жилищном фонде Барановичского района проводилось научно-исследовательским проектно-изыскательским республиканским унитарным предприятием «Институт Белжилпроект» в рамках разработки «Дифференцированных нормативов образования твердых коммунальных отходов. Плотность и морфологический состав ТКО для жилищного фонда Барановичского района (среднегодовой норматив)».

Для определения морфологического состава ТКО, образующихся в Барановичском районе, твердые коммунальные отходы при сортировке были разделены на следующие компоненты (таблица 2.9).

Таблица 2.9 – Морфологический состав ТКО, %.

№ n/n	Наименование компонента	Среднегодовой, %	
		Благоустроенный жилищный фонд	Неблагоустроенный жилищный фонд
1	Древесина (брус, дерево, отходы мебели)	0,54	1,04
2	Садовые отходы (трава, мелкие ветки)	0,87	8,08
3	Бумага картон (упаковка, макулатура)	0,99	1,32
4	Тетрапак (упаковка соков, вина, молока)	0,75	0,31
5	Металлы, в том числе:		
	черные	0,52	0,76
	цветные	0,31	0,38
6	Батарейки (цинкосодержащие, литиевые и прочие)	0,01	0,02
7	Текстиль (одежда, мешковина)	1,36	2,40
8	Стекло (стеклобой, банки)	4,08	4,39
9	Кожа и резина (обувь, покрышки, резиновые изделия)	0,53	2,29
10	ПЭТ-бутылка (высокого давления)	1,57	1,60
11	Полиэтилен (пакеты упаковочные, полиэтилен бытовой)	1,09	1,02
12	Другая пластмасса (бытовая химия, пластмасса упаковочная)	0,36	1,27
14	Полимеры неперерабатываемые (прочая трудно разлагаемая упаковка, основной компонент топлива)	0,90	0,96
15	Органические отходы (крупные пищевые отходы жизнедеятельности человека)	6,83	17,96
16	Кости (кости животных)	0,31	0,43
17	Строительные отходы и камни	1,84	1,44
18	Смешанные отходы (отходы, не	69,39	43,62

	подающиеся дальнейшему разбору и идущие на захоронение)		
19	Отсев мелких фракций	8,17	10,62

2.5 Образование твердых коммунальных отходов и вторичных материальных ресурсов в г. Барановичи и Барановичском районе

Согласно данным, представленным КУМОП ЖКХ «Барановичское городское ЖКХ», а также данным КУМПП ЖКХ «Барановичское районное ЖКХ» (письмо от 09.07.2019 г. № 542-2-8), образование ТКО в 2016-2018 годах на территории г. Барановичи и Барановичского района представлено в таблице 2.10, а также на рисунке 2.3.

Таблица 2.10 Объемы образования ТКО на территории Барановичского района за 2016-2018 года

№ п/п	Категория образования (происхождения) ТКО	Объемы образования		
		2016	2017	2018
1	2	3	4	5
1	г. Барановичи, тыс. тонн	50,0	48,8	52,2
2	Барановичский район, тыс. м ³	68,1	68,1	68,7

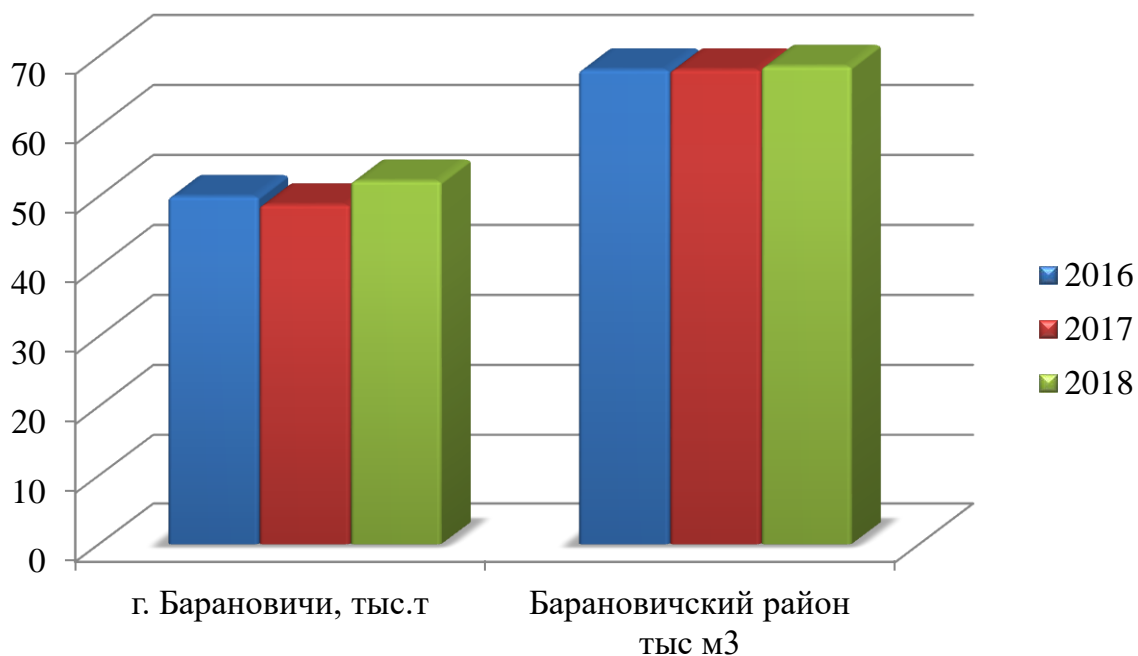


Рисунок 2.3 – Образование ТКО в г. Барановичи и Барановичском районе

Анализируя данные, представленные в таблице 2.10, а также на рисунке 2.3 можно сделать вывод о том, что наибольший объем образования ТКО в г. Барановичи пришелся на 2018 год – 52,2 тыс. тонн, а наибольший

объем образования ТКО в Барановичском районе пришелся также на 2018 год (68,7 тыс. м³).

Что же касается объема сбора вторичных материальных ресурсов, то он распределился следующим образом (таблицы 2.11 – 2.12).

Таблица 2.11 – Объем сбора вторичных материальных ресурсов на территории г. Барановичи за 2016 – 2018 гг.

№ n/n	Вид ВМР	Объем сбора ВМР (т)		
		2016	2017	2018
1	2	3	4	5
1	Отходы бумаги и картона	4674,27	5864,4	4960,8
2	Отходы стекла	3947,9	3517,1	4199,0
3	Полимерные отходы	1311,3	1600,4	1601,9
4	Изношенные шины	555,6	950,04	1020,1
5	Отходы бытовой техники	60,0	61,3	152,9
6	Отработанные масла	727,6	662,8	610,1

По данным таблицы 2.11, всего в 2016 г., собрано основных видов ВМР – 11276,7 тонны, в 2017 г. – 12656 тонн, а в 2018 г. – 12544,8 тонн, что ниже показателя предыдущего года на 111,2 тонны, наиболее подробно увеличение объема сбора ВМР можно отследить на рисунках 2.4 – 2.5.

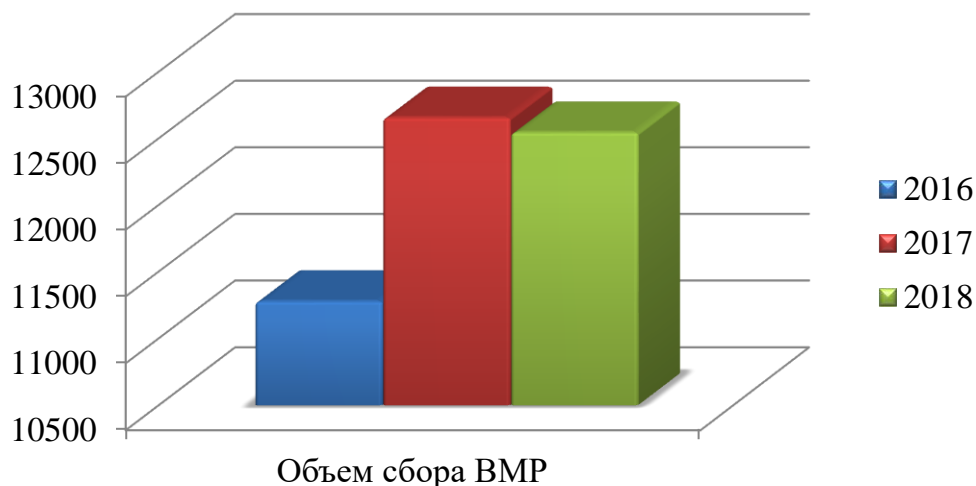


Рисунок 2.4 – Объем сбора ВМР в г. Барановичи за 2016-2018 гг.

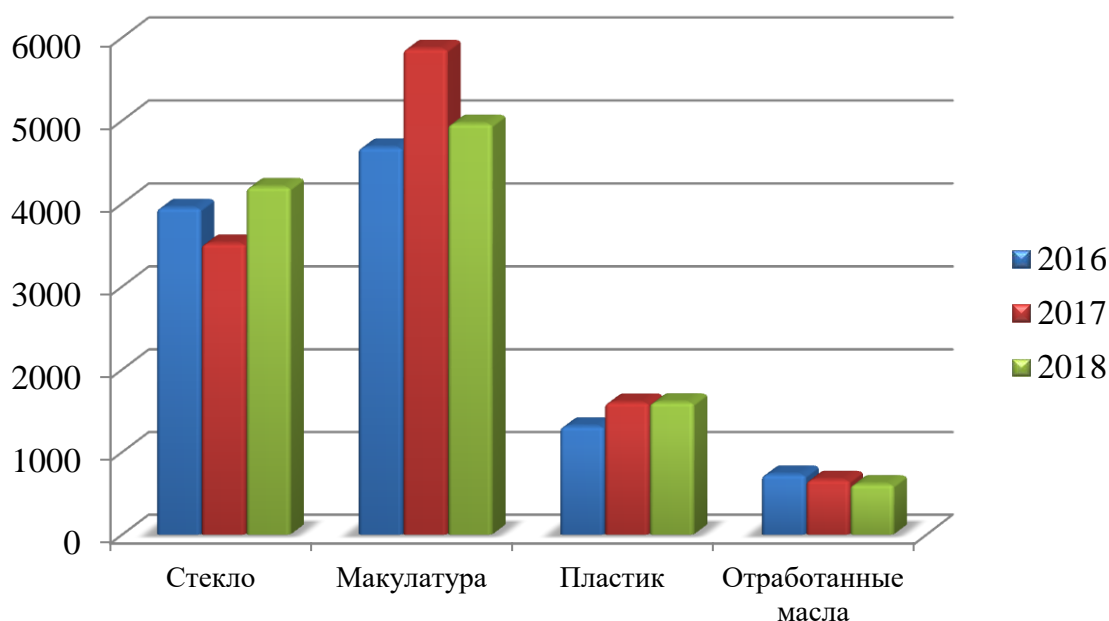


Рисунок 2.5 – Объем сбора основных видов ВМР за 2016-2018 гг.

Таблица 2.12 – Объем сбора вторичных материальных ресурсов на территории Барановичского района за 2016 – 2018 гг.

№ п/п	Объем сбора ВМР (т)			
	Вид ВМР	2016	2017	2018
1	2	3	4	5
1	Отходы бумаги и картона	60,2	84,1	83,8
2	Отходы стекла	151,6	142,1	165,9
3	Полимерные отходы	20,3	46,85	40,0
4	Изношенные шины	16,2	17,06	19,5
5	Отработанные масла	0,2	0,22	0,2
6	Отходы бытовой техники	10,04	15,0	10,05

По данным таблицы 2.12, всего в 2016 г., собрано основных видов ВМР – 258,54 тонны, в 2017 г. – 305,3 тонн, а в 2018 г. – 319,5 тонн, что выше показателя предыдущего года на 14,2 тонны (или 4,4%), наиболее подробно увеличение объема сбора ВМР можно отследить на рисунках 2.6 – 2.7.

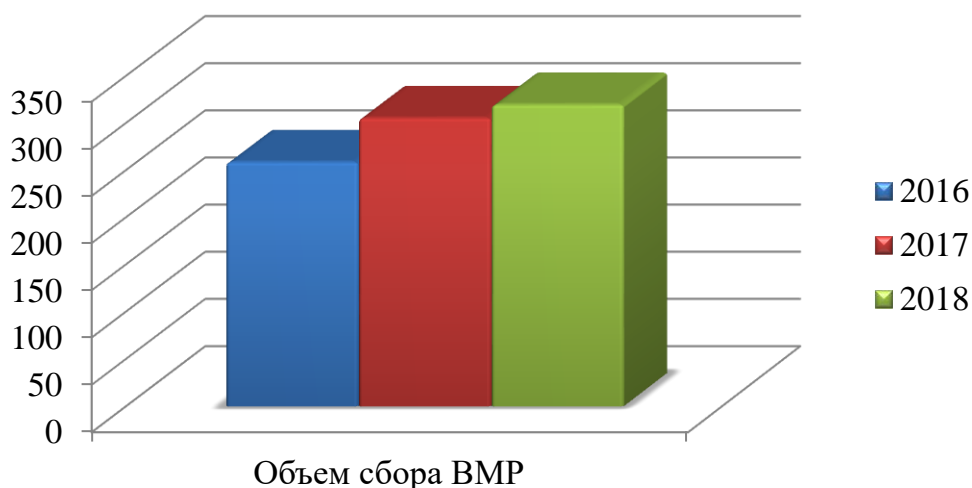


Рисунок 2.6 – Объем сбора ВМР в Барановичском районе за 2016-2018 гг.

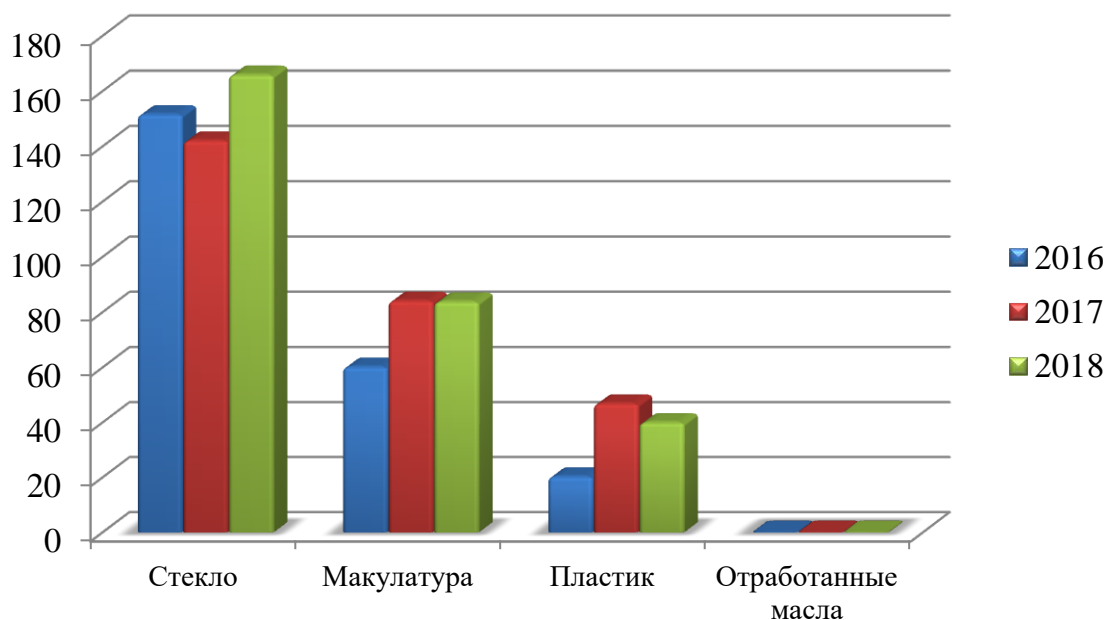


Рисунок 2.7 – Объем сбора основных видов ВМР за 2016-2018 гг.

2.6 Характеристика спецавтотранспорта, оборудования для сбора и удаления коммунальных отходов г. Барановичи и Барановичского района

2.6.1 Характеристика спецавтотранспорта

На территории г. Барановичи, услуги по обращению с ТКО и ВМР осуществляет КУМОП ЖКХ «Барановичское ГЖКХ».

КУМОП ЖКХ «Барановичское ГЖКХ» располагает парком транспортных средств, предназначенных для перевозки ТКО и ВМР, обслуживанием полигона ТКО, включающим в себя 33 транспортных единицы.

Перечень спецавтотранспорта КУМОП ЖКХ «Барановичское ГЖКХ» представлен в таблице 2.13.

Таблица 2.13 – Перечень спецавтотранспорта КУМОП ЖКХ «Барановичское ГЖКХ»

<i>№ п/п</i>	<i>Наименование транспортного средства</i>	<i>Государственный номер</i>	<i>Тип загрузки</i>	<i>Объем</i>	<i>Эксплуатация</i>
<i>1</i>	<i>2</i>	<i>3</i>	<i>4</i>	<i>5</i>	<i>6</i>
1	Скания	0380 АВ-1	задняя	50	Удаление отходов
2	МАЗ-5904А2-020	0074 АН-1	задняя	17	Удаление отходов
3	МАЗ-5904А2-020	0075 АН-1	задняя	17	Удаление отходов
4	КО-449-41	2128 АК-1	боковая	30	Удаление отходов
5	МАЗ 5902	3431 АЕ-1	боковая	45	Удаление отходов
6	МЗ-15	3965 АИ-1	задняя	30	Удаление отходов
7	МЗ-15	3968 АИ-1	задняя	30	Удаление отходов
8	МКМ-35	5876 АМ-1	боковая	35	Удаление отходов
9	МБ-15	6086 АВ-1	боковая	30	Удаление отходов
10	МКЗ	8094 АЕ-1	задняя	15	Удаление отходов
11	МЗ-15	8097 АЕ-1	задняя	30	Удаление отходов
12	МСК-Т	1946 АК-1	контейнер	6,10,12	Удаление отходов
13	МСК-Т	1945 АК-1	контейнер	6,10,12	Удаление отходов
14	КО-440-8	8125 АИ-1	боковая	45	Удаление отходов
15	КО-440-8	8126 АИ-1	боковая	45	Удаление отходов
16	КО-427-32	8128 АИ-1	задняя	45	Удаление отходов
17	КО-449-33	8231 АИ-1	боковая	45	Удаление отходов
18	МЗ-15	9997 АК-1	задняя	30	Удаление отходов

19	КО-440-2	9222 АВ-1	боковая	20	Удаление отходов
20	КО-449-41	9585 АИ-1	боковая	30	Удаление отходов
21	КО-449-41	9586 АИ-1	боковая	30	Удаление отходов
22	МАЗ 5902	9592 АВ-1	боковая	45	Удаление отходов
23	МСК-8	1951 АК-1	контейнер	6,10,12	Удаление отходов
24	КО-427-32	8993 АК-1	задняя	45	Удаление отходов
25	КО-427-32	8993 АК-1	задняя	45	Удаление отходов
26	КО-427Б-73	9463 АМ-1	задняя	18	Удаление отходов
27	МАЗ-5904А2-020	Поступил 27.06.19г.	задняя	17	Удаление отходов
28	Б-10М	9878 АК-1	бульдозер	-	Обслуживание полигона ТКО
29	Б-10М	5449 АА-1	бульдозер	-	Обслуживание полигона ТКО
30	МАЗ-6501А3	9254 АЕ-1	Автомобиль (бункер-накопитель)	-	Вывоз оставшейся части после сортировки на полигон ТКО
31	МАЗ-6501А3	9255 АЕ-1	Автомобиль (бункер-накопитель)	-	Вывоз оставшейся части после сортировки на полигон ТКО
<i>Для сбора и вывоза ВМР</i>					
32	КО-427-32	1923-1 АК	задняя	45	Сбор и вывоз ВМР
33	КО-427-32	1922-1 АК	боковая	45	Сбор и вывоз ВМР

На территории Барановичского района услуги по обращению с ТКО и ВМР осуществляет КУМПП ЖКХ «Барановичское районное ЖКХ».

КУМПП ЖКХ «Барановичское районное ЖКХ» располагает парком транспортных средств, предназначенных для перевозки ТКО и ВМР, обслуживанием полигона ТКО, включающим в себя 9 транспортных единиц.

Перечень спецавтотранспорта КУМПП ЖКХ «Барановичское районное ЖКХ» представлен в таблице 2.14.

Таблица 2.14 – Перечень спецавтотранспорта КУМПП ЖКХ «Барановичское районное ЖКХ»

№ п/п	Наименование транспортного средства	Тип загрузки	Год выпуска	Грузопод.	Эксплуатация
1	2	4	5	6	7
1	ГАЗ-3309 МБ-8	Боковая	2008	8,5 м ³	Удаление отходов
2	ГАЗ-3309 КО-440-2	Боковая	2003	8,0 м ³	Удаление отходов
3	ГАЗ-3309 КО-440	Задняя	2006	8,0 м ³	Удаление отходов
4	МАЗ-4903	Боковая	2010	10,0 м ³	Удаление отходов
5	МАЗ-4903 А2	Боковая	2010	10,0 м ³	Удаление отходов
6	МАЗ-533702 КО-427-32	Задняя	2013	19 т	Удаление отходов
7	МАЗ-5337А2 КО-427-32	Задняя	2013	18 т	Удаление отходов
8	ЗИЛ ММЗ-45021	Самосвал	1985	10 т	Удаление отходов
9	ДТ-75	Бульдозер	2008	-	Обслуживание полигона ТКО
10	ПТ-170М1.0111-1Е	Бульдозер	2012	-	Обслуживание полигона ТКО

2.6.2 Характеристика оборудования для сбора и удаления коммунальных отходов

На территории г. Барановичи имеется 975 контейнерных площадок, 268 мусоронакопительные камеры и 266 мест втременного хранения крупногабаритных отходов, на контейнерных площадках, расположено 3433 контейнеров для сбора коммунальных отходов и 1304 контейнера для раздельного сбора коммунальных отходов. Помимо этого с секторе индивидуальной жилой застройки расположено 3 500 контейнеров объемом 0,12 м³ для сбора смешанных ТКО и 2 100 контейнеров объемом 0,24 м³ для сбора растительных отходов органического происхождения и 1 350 контейнеров для сбора ТКО находятся в ведении юридических лиц.

Более подробная характеристика имеющихся контейнеров для сбора ВМР представлена в таблице 2.15.

Таблица 2.15 – Перечень и характеристики контейнеров для сбора ВМР, расположенных в г. Барановичи

1	Всего	В том числе по объему:			
		0,54 м ³	0,60 м ³	0,66 м ³	1,1 м ³
1	2	3	4	5	6
Отходы бумаги и картона	433	-	-	394	39
Отходы стекла	434	-	-	395	39
Полимерные отходы	437	-	3	395	39
ИТОГО	1304	-	3	1184	117

ОАО «Белметалл» Барановичское региональное управление г. Барановичи имеется 72 контейнера для сбора отходов стекла объемом 0,95 м³, которые устанавливаются на территории предприятий и организаций города по заявочному принципу

В населенных пунктах Барановичского района расположено 328 мест сбора и временного хранения отходов, в том числе:

- 110 контейнерных площадок, на которых установлено 261 контейнер для сбора ТКО и ВМР;
- 69 контейнеров предприятий, организаций, учреждений, физических лиц;
- 126 мест хранения кладбищенских отходов;
- 20 заготовительных приемных пунктов вторичных материальных ресурсов (из них 11 стационарных пунктов КУМПП ЖКХ «Барановичское районное ЖКХ»);
- 2 площадки для временного хранения крупно-габаритных отходов;
- 1 место временного хранения ртутьсодержащих отходов.

2.7 Характеристика объектов для разделения по видам смешанных и раздельно собираемых коммунальных отходов

На территории г. Барановичи с июня 2011 года действует сортировочно-перегрузочная станция мощностью 30 тыс. тонн в год. На станции сортировки определены места для временного хранения поступающих отходов, а также склады для хранения вторичного сырья.

Имеется весовая для взвешивания всех поступающих на сортировочно-перегрузочную станцию отходов.

Применена типовая схема сортировки твердых коммунальных отходов с извлечением вторичных материальных ресурсов.

Среднесуточная производительность станции составляет порядка 90 тонн.

На сортировочно-перегрузочную станцию поступают все образующиеся отходы потребления, которые согласно технологическому процессу проходят сортировку с целью извлечения из их состава вторичных материальных ресурсов, за исключением коммунальных отходов, образующихся у населения, проживающего в жилых домах индивидуальной жилой застройки, сбор которых осуществляется в собственную тару владельцев частных домовладений и в контейнеры объемом 0,12 м³. Кроме этого на сортировочно-перегрузочную станцию поступают на досортировку вторичные материальные ресурсы, собранные раздельным способом, а также вторичное сырье, образовавшееся у предприятий и организаций города в результате их деятельности.

В год через станцию проходит порядка 33 тыс. тонн ТКО. Из их состава отбирается ежегодно около 1,7 тыс. тонн ВМР. Процент извлечения ВМР составляет 5,8%.

Таблица 2.16 – Характеристика сортировочно-перегрузочной станции г. Барановичи

<i>Место нахождения и контактные телефоны (при наличии)</i>	<i>Наименования собираемых отходов</i>	<i>Максимальное количество сортируемых в год отходов, тонн</i>	<i>График работы</i>	<i>Количество работников</i>	<i>Комплектность (механические устройства, узлы, компоненты, задействованные в сортировке отходов), имеющееся дополнительное оборудование (весы, пресс, контейнеры и др.)</i>
Сортировочно-перегрузочная станция, город Барановичи, Слонимское шоссе, 33, тел. 80163441119	отходы бумаги и картона; отходы стекла; отходы пластмасс; текстильные отходы; отходы шин, покрышек, камер резиновых; отходы бытовой техники	30 000	понедельник - воскресенье с 8-00 до 20-00 часов, (периодически вводятся ночные смены с 8-00 до 20-00)	100	<p><u>Линия сортировки:</u> -падающий цепной ленточный транспортер EUROPRESS; -вибросито SSM 8000-2000; - транспортер удаления балласта наклонный (малый); - контейнер для отсева объемом 6 м3 – 2 шт.; - конвейер ленточный для сортировки EUROPRESS; - магнитный сепаратор; - транспортер удаления балласта наклонный (большой); - стационарный компактор мод. SP1200; - контейнер съёмный к компактору мод. SCP объемом 35 м3 – 3 шт.</p> <p><u>Линия вторсырья:</u> - цепной ленточный транспортер EUROPRESS; - перфоратор для бутылок ПЭТ; - канальный тюковой пресс EUROPRESS; - рольганг; - пресс пакетировочный. Автомобильные весы ВАБм 50/16, заводской № 1000031, весы платформенные РП-500, заводской № 17797</p>

2.8 Характеристика организаций, осуществляющих обращение с твердыми коммунальными отходами и вторичными материальными ресурсами на территории Барановичского района

По состоянию на 05 августа 2019 на территории Барановичского района осуществляют деятельность 7 собственников объектов по использованию отходов ВМР, принимающих отходы от сторонних организаций и юридических лиц.

Перечень объектов, находящихся на территории Барановичского района, их характеристики, а также используемые на них отходы, полученные от сторонних организаций и юридических лиц, представлен в таблице 2.17.

Таблица 2.17 – Объекты Барановичского района по использованию отходов.

УП «Барановичское отделение БЖД» юридический адрес: 225410, г. Барановичи, ул. Фроленкова, 54. Объект: Котельные – 3шт. Проектная мощность: 2000 т/год.			
№ п/п	Код отхода	Наименование отхода	Класс опасности
1	5412300	Смесь нефтепродуктов отработанных	3
Унитарное коммунальное ремонтно-строительное предприятие «Барановичиремстрой» юридический адрес: Брестская обл., г. Барановичи, ул. Брестская, 297 А. Объект: Мобильный комплекс по переработке строительных отходов Проектная мощность: 35 т/год.			
1	3144206	Бой кирпича силикатного	4
2	3991200	Бетонные стеновые изделия, столбы, черепица бетонная испорченные или загрязненные	неопасные
3	3140705	Бой кирпича керамического	неопасные
4	3141004	Асфальтобетон от разборки асфальтовых покрытий	неопасные
5	3142701	Отходы бетона	неопасные
6	3142702	Отходы керамзитобетона	неопасные
7	3142705	Некондиционные бетонные конструкции и детали	неопасные
8	3142707	Бой бетонных изделий	неопасные
9	3142708	Бой железобетонных изделий	неопасные
Филиал «Строительное управление №145» ОАО «Строительный трест №25» юридический адрес: 2225427, ул. Бадака, 74, г. Барановичи, Брестская область. Объект: Мобильный комплекс по переработке строительных отходов Проектная мощность: 900 т/год.			
1	1730300	Отходы корчевания пней	неопасные
2	3140705	Бой кирпича керамического	неопасные
3	3141004	Асфальтобетон от разборки асфальтовых покрытий	неопасные

4	3142701	Отходы бетона	неопасные
5	3142702	Отходы керамзитобетона	неопасные
6	3142705	Некондиционные бетонные конструкции и детали	неопасные
7	3142707	Бой бетонных изделий	неопасные
8	3142708	Бой железобетонных изделий	неопасные
9	3144206	Бой кирпича силикатного	4
10	3991200	Бетонные стеновые изделия, столбы, черепица бетонная испорченные или загрязненные	неопасные
ПУП «Брестваторчермет» юридический адрес: 225413, Слонимское шоссе, 4-й км., г. Барановичи. Объект: Барановичский участок Проектная мощность: 40 000 т/год.			
1	3510500	Металлическая тара чистая	Неопасные
2	3510802	Металлоотходы (концы и обрезь при раскroe металла, обрезь клещевины и концов для зажима заготовок) производства поковок и горячих штамповок	Неопасные
3	3510804	Металлоотходы производства холодной вырубки	Неопасные
4	3511002	Стружка стальная незагрязненная	Неопасные
5	3511004	Лента стальная	Неопасные
6	3511005	Проволока стальная	Неопасные
7	3511007	Провод стальной незагрязненный, потерявший потребительские свойства	Неопасные
8	3511008	Лом стальной несортированный	Неопасные
9	3511009	Лом стальной в кусковой форме незагрязненный	Неопасные
10	3511010	Тара и упаковка из стали незагрязненные, потерявшие потребительские свойства	Неопасные
11	3511011	Отходы, содержащие сталь в кусковой форме	Неопасные
12	3511012	Отходы, содержащие листовой прокат стали	Неопасные
13	3511013	Опилки стальные незагрязненные	Неопасные
14	3511014	Скрап стальной незагрязненный	Неопасные
15	3511015	Металлоотходы производства стали	Неопасные
16	3511016	Металлоотходы обработки стального литья	Неопасные
17	3511017	Металлоотходы производства стальных труб	Неопасные
18	3511018	Металлоотходы (обрезь и брак при производстве стальной ленты, проволоки, гвоздей и т.д.) производства метизов	Неопасные
19	3511021	Стружка стали углеродистых марок незагрязненная	Неопасные
20	3511022	Лом стали углеродистых марок несортированный	Неопасные
21	3511023	Лом стали углеродистых марок в кусковой форме незагрязненный	Неопасные
22	3511024	Тара и упаковка из стали углеродистых марок незагрязненные, потерявшие потребительские свойства	Неопасные
23	3511025	Отходы, содержащие сталь углеродистых марок в кусковой форме	Неопасные

24	3511026	Отходы, содержащие листовой прокат стали углеродистых марок	Неопасные
25	3511027	Опилки стали углеродистых марок незагрязненные	Неопасные
26	3511028	Скрап стали углеродистых марок незагрязненный	Неопасные
27	3511031	Стружка легированной стали незагрязненная	Неопасные
28	3511033	Лом легированной стали в кусковой форме незагрязненный	Неопасные
29	3511034	Тара и упаковка из легированной стали незагрязненные, потерявшие потребительские свойства	Неопасные
30	3511035	Отходы, содержащие легированную сталь в кусковой форме	Неопасные
31	3511036	Отходы, содержащие листовой прокат легированной стали	Неопасные
32	3511037	Опилки легированной стали незагрязненные	Неопасные
33	3511038	Скрап легированной стали незагрязненный	Неопасные
34	3511041	Стружка оцинкованной стали незагрязненная	Неопасные
35	3511042	Лом оцинкованной стали несортированный	Неопасные
36	3511043	Лом оцинкованной стали в кусковой форме незагрязненный	Неопасные
37	3511044	Тара и упаковка из оцинкованной стали незагрязненные, потерявшие потребительские свойства	Неопасные
38	3511045	Отходы, содержащие оцинкованную сталь в кусковой форме	Неопасные
39	3511047	Опилки оцинкованной стали незагрязненные	Неопасные
40	3511048	Скрап оцинкованной стали незагрязненный	Неопасные
41	3511051	Стружка луженой стали незагрязненная	Неопасные
42	3511052	Лом луженой стали несортированный	Неопасные
43	3511053	Лом луженой стали в кусковой форме незагрязненный	Неопасные
44	3511054	Тара и упаковка из луженой стали незагрязненные, потерявшие потребительские свойства	Неопасные
45	3511055	Отходы, содержащие луженую сталь в кусковой форме	Неопасные
46	3511057	Опилки луженой стали незагрязненные	Неопасные
47	3511058	Скрап луженой стали незагрязненный	Неопасные
48	3511101	Стружка чугуна незагрязненная	Неопасные
49	3511102	Лом чугуна несортированный	Неопасные
50	3511103	Лом чугуна в кусковой форме	Неопасные
51	3511104	Тара и упаковка чугуна незагрязненные, потерявшие потребительские свойства	Неопасные
52	3511105	Отходы, содержащие чугун в кусковой форме	Неопасные
53	3511107	Опилки чугуна незагрязненные	Неопасные
54	3511108	Скрап чугуна незагрязненный	Неопасные
55	3511109	Металлоотходы производства чугуна литья, включая трубы	Неопасные
56	3511111	Металлоотходы (куски, чугунная крошка, стружка)	Неопасные

		и т.п.) при обработке чугунного литья	
57	3511199	Лом и отходы чугунные прочие	Неопасные
58	3511200	Крошка металлическая	Неопасные
59	3511500	Металлические конструкции и детали из железа и стали поврежденные	Неопасные
60	3511600	Полуфабрикаты или остатки незавершенного производства проката, труб, метизов, непригодные для использования по назначению	Неопасные
61	3511700	Проволока необрезиненная	Неопасные
62	3511701	Металлокорд необрезиненный	Неопасные
63	3511800	Отходы металла при переработке сталеплавильного шлака	Неопасные
УКРСП «Барановичиремстрой» юридический адрес: 225413, ул. Брестская, 297 А, , г. Барановичи, Брестская область. Объект: Мобильный комплекс по переработке строительных отходов Проектная мощность: 35 000 т/год			
1	3140705	Бой кирпича керамического	неопасные
2	3141004	Асфальтобетон от разборки асфальтовых покрытий	неопасные
3	3142701	Отходы бетона	неопасные
4	3142702	Отходы керамзитобетона	неопасные
5	3142705	Некондиционные бетонные конструкции и детали	неопасные
6	3142707	Бой бетонных изделий	неопасные
7	3142708	Бой железобетонных изделий	неопасные
8	3144206	Бой кирпича силикатного	4
9	3991200	Бетонные стеновые изделия, столбы, черепица бетонная испорченные или загрязненные	неопасные
ОАО «Автобусный парк г. Барановичи» юридический адрес: 225417, ул. Тельмана,102, г. Барановичи, Брестская область. Объект: Котел Logano SK 375 (1950 кВт) с горелкой Ouflam D200.1 Проектная мощность: 300 т/год			
1	5410201	Синтетические и минеральные масла отработанные	3
2	5410202	Масла моторные отработанные	3
3	5410203	Масла дизельные отработанные	3
4	5410206	Масла трансмиссионные отработанные	3
5	5412300	Смесь нефтепродуктов отработанных	3
Филиал ЗАО «АТЛАНТ» - Барановичский станкостроительный завод» юридический адрес: 225416, ул. Наконечникова,50, г. Барановичи, Брестская область. Объект: Литейное производство Проектная мощность: 53 005 т/год			
1	3511009	Лом стальной в кусковой форме незагрязненный	Неопасные
2	3511025	Отходы, содержащие сталь углеродистых марок в кусковой форме	Неопасные
3	3511103	Лом чугунный в кусковой форме	Неопасные
4	3531001	Проволока медная	3

2.9 Перечень и характеристики объектов захоронения твердых коммунальных отходов Барановичского района

2.9.1 Характеристика объектов захоронения твердых коммунальных отходов

На территории Барановичского района действует один полигон ТКО г. Барановичи. Основные характеристики полигона представлены в таблице 2.18.

Таблица 2.18 – Основные характеристики полигона ТКО, расположенного в г. Барановичи

Наименование объекта	Собственник	Местонахождение объекта	Общая площадь, га		Мощность объекта, тыс.т/год
			Производственная зона, га	Хозяйственная зона, га	
1	2	3	4	5	6
Полигон ТКО г. Барановичи	КУМОП ЖКХ «Барановичское городское ЖКХ»	Барановичский район, д. Деревная на расстоянии 25-26 км	15	4,9	57,186

Полигон ТКО г. Барановичи расположен в 25-26 км от деревни Деревная и эксплуатируется с 1996 г. Мощность полигона составляет 57,186 тыс.т/год. Общая площадь полигона ТКО г. Барановичи составляет 19,9 га, из которых производственная зона, включающая в себя участки для складирования и захоронения отходов, занимает 15,0 га, хозяйственная зона (бытовые и производственные сооружения для эксплуатации персонала) – 4,9 га.

Для проведения локального мониторинга подземных вод, предусмотрены 11 гидрологических скважин глубиной 35 м. Схема складирования отходов высотная.

В зону обслуживания полигона ТКО г. Барановичи входит весь Барановичский район.

Всего в на балансе КУМПП ЖКХ «Барановичское районное ЖКХ» находится 5 действующих мини-полигонов, таблица 2.19.

Таблица 2.19 – Характеристика мини-полигонов Барановичского района

<i>№ п/п</i>	<i>Наименование мини-полигона</i>	<i>Площадь, занятая мини-полигоном, га</i>
1	д. Арабовщина	0,8
2	д. Бартники	0,3
3	д. Зоричи	0,6
4	д. Утес	0,9
5	д. Придатки	2,3

2.9.2 Объемы захоронения твердых коммунальных отходов

Объемы захоронения отходов на полигоне ТКО г. Барановичи, а также на мини-полигонах Барановичского района представлены в таблице 2.20.

Таблица 2.20 – Объемы захоронения ТКО за 2016-2018 г.

<i>Наименование объекта захоронения</i>	<i>Показатель (тыс. м³)</i>		
	<i>2016</i>	<i>2017</i>	<i>2018</i>
<i>1</i>	<i>2</i>	<i>3</i>	<i>4</i>
Полигон ТКО г. Барановичи	47,5	47,7	49,5
Мини-полигоны Барановичского района	68,1	68,1	68,7

Всего в 2016 г. объем захоронения отходов на объектах захоронения отходов Барановичского района составил – 115,6 тыс. м³, в 2017 г. – 115,8 тыс. м³, а в 2018 г – 118,2 тыс. м³.

В целом на территории района наблюдается увеличение объемов захораниваемых отходов, наибольший объем захоронения ТКО отмечается в 2018 году – 68,7 тыс. м³ (захоронение отходов ТКО на мини-полигонах Барановичского района), а наименьший в 2016 году – 47,5 тыс. м³. В общей сложности на территории Барановичского района захоронено 349,6 тыс. м³.

Динамика вывоза ТКО в Барановичском районе в разрезе 2016-2018 годов представлена на рисунке 2.8.

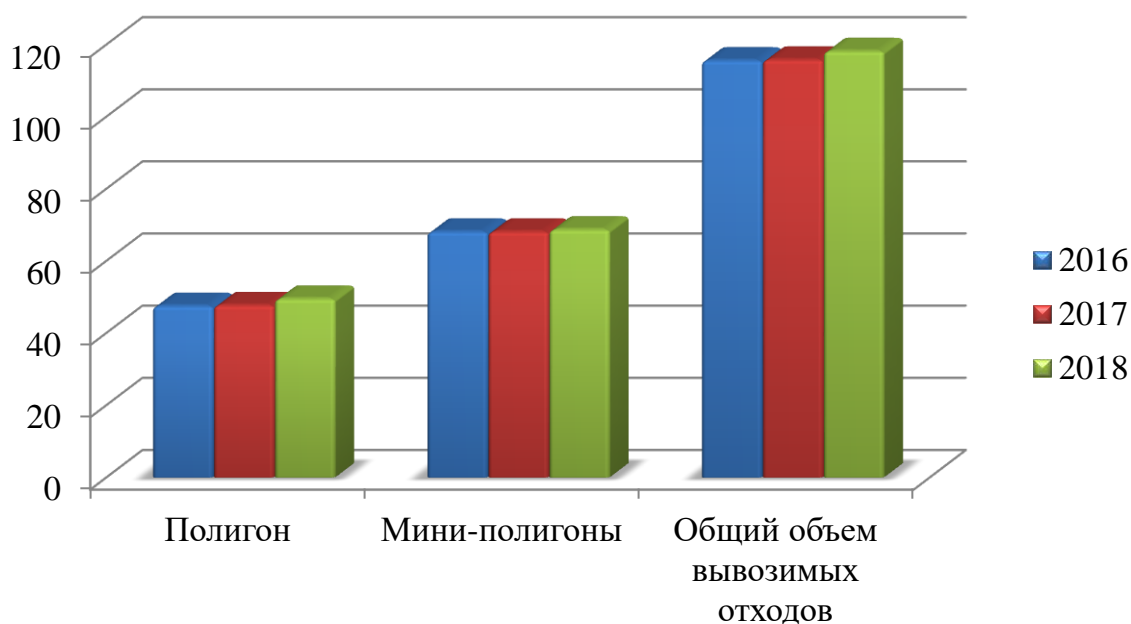


Рисунок 2.8– Динамика вывоза ТКО Барановичского района на полигоны в 2016 – 2018 годах

2.10 Характеристика сбора твердых коммунальных отходов и вторичных материальных ресурсов

2.10.1 Характеристика сбора твердых коммунальных отходов и вторичных материальных ресурсов в г. Барановичи

Согласно данным, представленным КУМОП ЖКХ «Барановичское городское ЖКХ». Сбор и вывоз ТКО в секторе многоэтажной застройки г. Барановичи производится на основании заключенных договоров контейнерным способом или с использованием автомобилей с задней загрузкой (евроконтейнеры, мусоросборники, мусоронакопители). Время вывоза ТКО – ежедневно с 8-00 до 20-00 часов (в зависимости от разработанного графика).

Вывоз ТКО в секторе индивидуальной застройки производится на основании заключенных договоров плано-регулярным способом. Вывоз производится 1 раз в неделю (понедельник – пятница) с 8-00 до 20-00 часов спецтранспортом с задней загрузкой.

Сбор и временное хранение отходов осуществляется владельцами жилья в собственную тару (контейнеры – пластиковые и металлические, бачки, ведра, упаковочные пакеты-мешки), а также в тару (контейнеры) переданные владельцам жилья на договорной основе в пользование.

На территории г. Барановичи, сбор твердых коммунальных отходов и вторичных материальных ресурсов осуществляется по 40 маршрутам

механизированной очистки, включающим в себя, сбор и вывоз отходов от городских кладбищ, парков, скверов, зон отдыха, придорожных полос, пустующих территорий, мест сбора крупногабаритных отходов, строительных, древесных, медицинских отходов, перечень маршрутов подробно указан в Схеме обращения с коммунальными отходами для г. Барановичи, Барановичского, Ляховичского и Ганцевичского районов.

2.10.2 Характеристика сбора твердых коммунальных отходов и вторичных материальных ресурсов в Барановичском районе

Согласно данным КУМПП ЖКХ «Барановичское районное ЖКХ» (письмо от 09.07.2019 г. № 542-2-8) на территории Барановичского района способы сбора ТКО по Барановичскому району следующие:

- подворовой сбор коммунальных отходов в собственной таре домовладельцев;
- сбор в контейнеры для твердых коммунальных отходов;
- сбор в контейнеры для раздельного сбора отходов;
- сбор на площадках для временного хранения отходов;
- сбор в спецавтотранспорт для перевозки отходов.

На территории Барановичского района, сбор твердых коммунальных отходов и вторичных материальных ресурсов осуществляется по следующим маршрутным графикам механизированной очистки, представленным в таблицах 2.21 – 2.27.

Таблица 2.21 – Следование спецавтотранспорта (МАЗ) по маршрутам механизированной очистки в Барановичском районе

<i>Дни следования</i>	<i>Маршрут</i>
<i>Сборный (подворовой) обезд</i>	
Понедельник	п.Жемчужный, Царское село (Жемчужный), аг.Мир (ул.Центральная), Приозерная, Деревная, Могиляны, Гинцевичи, Грицевец, Лесино, Светлый, Емельяновка, Ястрембель, Малаховцы – <i>м.п.Утес</i>
Вторник	Верхнее Чернихово, Чернихово, Нагорное, Нижнее Чернихово, Голынка, Лихосельцы, Тишковцы, Савичи, Задвея, Родковичи, Дудичи, Петковичи, Ишкольд, Баратино, Репичи, Полонечка, Щербовичи – <i>м.п.Бартники</i>
Среда	Яново, Гирово, Лавриновичи, Дубово, Забродье, Адаховщина, Якимовичи, Ольсевичи – <i>м.п.Придатки</i> Ст.Двор, Залюбичи, Подлесейки, Ятвезь, Макаши, КлOMPIКИ, Юшковичи, Придатки – <i>м.п.Придатки</i>
Четверг	Антоново, Малая Колпеница, Октябрьский, Столовичи – <i>м.п.Арабовщина</i> , Арабовщина, Большое Гатище, Новики, Заполье, Тюконтовичи, Поленичицы, Постаринье, Дрогобыль, Луговая, Домашевичи –

	<i>м.п.Арабовщина</i>
Пятница	Мир (ул.Центральная), Козлякевичи, Петревичи, Ст.Мышь, Лебежаны, Заболотье, Белолесье, Тешевле, Савцевичи, Сорговичи, Молчадь, Мицкевичи, Первомайский, Шпаковцы, Тяхневичи – <i>м.п.Зоричи</i>

Таблица 2.22 – Следование спецавтотранспорта (МАЗ) по маршрутам механизированной очистки в Барановичском районе

<i>Дни следования</i>	<i>Маршрут</i>
<i>Сборный (подворовой) объезд</i>	
Понедельник	Большая Колпеница, Новый Свет, Скарчево, Дубровно, Крошин – <i>мп Придатки</i> ; Русино, Капани, Кабушкино, М.Луки, В. Луки, Млынок, Богуши, Рогозница – <i>м.п.Утес</i>
Вторник	Севрюки, Небыты, Переносины, Свираны, Зверовщина, Лотвичи, Елово, Ягодная, Верхлесье, Иванковичи, Люшнево, Перховичи, Скородинцы, Серебрище – <i>мп Зоричи</i> ;
Среда	Загорье, Судари, Торчицы, Уласы - Вывоз ВМР Сдача вторсырья (резерв).
Четверг	п.Жемчужный, Кунцевичи, Скварчицы, Малая Волохва, Глинище, Большая Волохва, Замошье, Мирный – <i>м.п.Утес</i>
Пятница	Спочинок, Альбинки, Сосновая, Тиунцы, Деколы, Полонка (+ садоводы на летний период) – <i>мп Арабовщина</i> , Новая Мышь - <i>мп Арабовщина</i>

Таблица 2.23 – Следование спецавтотранспорта (ГАЗ) по маршрутам механизированной очистки в Барановичском районе

<i>Дни следования</i>	<i>Маршрут</i>
<i>Сборный (подворовой) объезд</i>	
Понедельник	Великое Село, Станкевичи, Новоселки, Крепачи, Красевичи, Богуши, Жабинцы, Гирмантовцы, Соколовичи, Огородники, Железница, Новинки, Буйневичи, Крутовцы, Катминовцы, Зоричи, Кузевичи, Доброполь, Козловичи, Сениченята, Застаринье, Голынка – <i>м.п.Зоричи</i>
Вторник	Городище, Кисели, Нагорная, Лозы – <i>м.п.Арабовщина</i>
Среда	Стайки, Залесье, Вольно, Рабковичи, Бартники – <i>м.п.Бартники</i>
Четверг	Зеленая, Мостычицы, Гарановичи, Омневичи, Ялуцевичи, Зазерье, Пурневичи, Голевичи, Пархимовщина, Новоселки, Черневичи, Дрозды, Данейки, Стремилловщина, Андреевцы, Емельяновичи, Почапово, Микуличи, Насейки, Поручин, Большая Свортва, Малая Свортва, Крупляны – <i>м.п.Зоричи</i>
Пятница	Бриксичи, Ясенец, Советский, Бытковщина, Трацевичи, Гречихи, Митропольщина, Карчево, Олизаровщина, Скробово, Вызорок, Перволока, Меденевичи, Заосье, Колдычево – <i>м.п.Арабовщина</i>

Таблица 2.24 – Следование спецавтотранспорта (ГАЗ) по маршрутам механизированной очистки в Барановичском районе

<i>Дни</i>	<i>Маршрут</i>
------------	----------------

<i>следования</i>	
<i>Сборный, контейнера</i>	
Понедельник	Березовка, Тартаки (сб.+к+кладб.ЖКХ), Ежона, Колбовичи, Добрый Бор, Подгорная – <i>мп Утес</i>
Вторник	Павлиново (кладб.ЖКХ+сб+к), Мирный (к), Ястрембель (к) – <i>м.п. Утес</i> Малаховецкий сельсовет – кладбища по заявке (Малаховцы, Млынок, Кадычицы, Богуши, Рогозница, Утес -2, Новосады)
Среда	Лесная (+кладб.ЖКХ), Гута – <i>м.п. Утес</i>
Четверг	Подкрыница, Стрелово, Миловиды (+кладбища), Ямично, Новосады, Утес – <i>м.п. Утес</i>
Пятница	Ястрембель-(к), Мирный (к), Утес (к), Малаховецкий С/С – кладбища (Малаховцы, Млынок, Богуши, Рогозница, Кадычицы, Утес) – <i>мп Утес</i> Маршрут с 01.04-01.11

Таблица 2.25 – Следование спецавтотранспорта (МАЗ) по маршрутам механизированной очистки в Барановичском районе

<i>Дни следования</i>	<i>Маршрут</i>
<i>Контейнера</i>	
Понедельник	Б.Колпеница, М.Колпеница (конт), (+ клад.ЖКХ), Октябрьский, Столовичи, Арабовщина (контейнера) – <i>м.п.Арабовщина</i>
Вторник	Городище (к+кладб) – <i>мп.Арабовщина</i> , Советский (к), клад.ЖКХ (Железница, Колдычево); Городищ.с/С-по заявке: Скробово Пенчин, Митропольщина, Трацевичи – <i>м.п.Бартники</i>
Среда	Полонечка (к), Щербовичи, Вольно (к+клад), кладб.ЖКХ -Заосье – <i>мп.Бартники</i> , Кладб. Столовичский с/С, Вольновский с/С-по заявке
Четверг	Русино (к), Кабушкино (к), Великие Луки (к), Великолуцкий с/С (по заявке клад.В.Луки) – <i>мп. Утес</i> ; Гирмантовцы, Жабинцы, Молчадь, Молчадский с/С кладб-по заявке: Молчадь, Савцевичи, Сорговичи, Стремиловщина, Почаповск с/С – М.Своротва – <i>м.п.Зоричи</i>
Пятница	Городище – <i>мп.Арабовщина</i> (2 рейса); Б.Колпеница, М.Колпеница (+клад.ЖКХ) – <i>мп.Арабовщина</i> ; Октябрьский, Столовичи, Арабовщина – <i>м.п.Арабовщина</i>

Таблица 2.26 – Следование спецавтотранспорта (МАЗ) по маршрутам механизированной очистки в Барановичском районе

<i>Дни следования</i>	<i>Маршрут</i>
<i>Контейнера</i>	
Понедельник	дол «Дружба» (Переносины) -на летний период, кладбище Звездная, п.Жемчужный – <i>мп Арабовщина</i> (3 рейса) Севрюки (+кладб.ЖКХ), Приозерная– <i>м.п. Арабовщина</i>
Вторник	Тешевле, Люшнево, Перховичи, Н.Мышь ДК+кладб.ЖКХ – <i>м.п.Зоричи</i> , Новомышский с/с кладб (по заявке: Заболотье, Белолесье, Тюхневичи,Тешевле) – <i>м.п.Зоричи</i> ; кладбища Полонковский с/С по заявке (Иванковичи, Перховичи) (зима –1р/мес, вес-лето-осень: еженедельно)

Среда	дол «Дружба» (Переносины) -на летний период, кладбище Звездная (ЖКХ), п.Жемчужный –мп Арабовщина (3 рейса)
Четверг	Свираны, Кладбища Полонковский с/С (Полонка, Лотвичи, Ягодная, Верхлесье, Иванковичи, Перховичи) – м.п. Зоричи.
Пятница	дол «Дружба» 5 конт.(Переносины) -на летний период, кладбище Звездная, п.Жемчужный – мп Арабовщина, п.Жемчужный – м.п.Арабовщина (2 рейса)

Таблица 2.27 – Следование спецавтотранспорта (ГАЗ) по маршрутам механизированной очистки в Барановичском районе

<i>Дни следования</i>	<i>Маршрут</i>
<i>Контейнера</i>	
Понедельник	Русино (к), Кабушкино (к), Великие Луки (к), Великолуцкий с/С (по заявке клад.В.Луки) – м.п. Утес
Вторник	Н.Мышь (+кладб), Мир – мп.Зоричи (3 рейса) Новомышский с/С – по заявке, кладбища: Козлякевичи, Петревичи, Постаринье
Среда	Гирово, Лавриновичи, Крошин –мп Придатки, Н.Чернихово, Петковичи кладбища жкх (Дубово, Крошин, Петковичи, Ишкольд) – мп. Придатки, клад.Крошинский с/с (по заявке): Адаховщина, Дудичи, Подлесейки, Ятвезь, Макаши, Юшковичи, Чернихово – м.п.- Придатки
Четверг	Застаринье, Почапово (контейнера, Гарановичи (кладб), кладбища Почаповского с/С-по заявке: Стремилловщина, Малая Своротва, - мп.Зоричи
Пятница	Н.Мышь, Мир – мп.Зоричи (3 рейса)

2.11 Себестоимость и тарифы на услуги по обращению с твердыми коммунальными отходами

На КУМОП ЖКХ «Барановичское городское ЖКХ» себестоимость услуги по обращению с ТКО за 10 месяцев 2019 года: - с мусоропроводом составляет 8,8778 руб., без мусоропровода 8,7609 руб. Тариф для населения с мусоропроводом 8,9169 руб., без мусоропровода 7,3333 руб., для юридических лиц: бюджетные – 10,39 руб. без НДС, иные – 11,26 руб. без НДС.

В КУМПП ЖКХ «Барановичское районное ЖКХ» фактическая себестоимость услуг по обращению с ТКО за 10 мес. 2019 года составила – 7,3741 руб. за 1 м³. Действующие тарифы на 2019 год на услуги по обращению с ТКО составляют: для населения –7,3333 руб. за 1 м³ (согласно решению Брестского облисполкома от 27.12.2018 № 842), для юридических лиц – 7,6454 руб. за 1 м³. Тариф на захоронение ТКО (доставленного на мини-полигоны самовывозом) для населения – 1,21 руб. (без НДС) за 1 м³, для прочих потребителей – 1,64 руб. (без НДС) за 1 м³.

3 Анализ текущей ситуации по обращению с твердыми коммунальными отходами на территории Ганцевичского района

3.1 Демографические показатели Ганцевичского района

На территории Ганцевичского района по состоянию на 1 января 2019 года проживает 26 954 человек. Их них 5 060 человека (18,8 %) младше трудоспособного возраста, 14 248 человек (52,9 %) трудоспособного возраста и 7 676 человек (28,4 %) старше трудоспособного возраста.

По данным Национального статистического комитета Республики Беларусь на 1 января 2019 года население города Ганцевичи составило 13 949 человек, что в процентном соотношении составляет 51,7 % от общего населения района.

Население сельской местности Ганцевичского района по данным на 1 января 2019 года составляет 13 005 человек, что в процентном соотношении составляет 48,2 % от общего населения района.

Гендерные показатели Ганцевичского района согласно данным на 1 января 2019 года следующие:

- женщины 13 843 человека (51,3 %);
- мужчины 13 111 человек (48,6 %).

В сельской местности соотношение мужского и женского населения соответственно 6 419 : 6 586 (женщин на 167 человек больше, чем мужчин), в городской местности соотношение мужского и женского населения соответственно 6 692 : 7 257 (женщин на 565 человек больше, чем мужчин).

Демографические показатели Ганцевичского района в разрезе 2015-2018 годов приведены в таблице 3.1.

Таблица 3.1 Демографические показатели Ганцевичского района в разрезе 2015-2018 годов*.

<i>Год</i>	<i>Общая численность, чел</i>	<i>Городское население, чел</i>	<i>Сельское население, чел</i>	<i>Естественный прирост, чел</i>
<i>1</i>	<i>2</i>	<i>3</i>	<i>4</i>	<i>5</i>
2015	27863	13887	13976	-128
2016	27559	13925	13634	-115
2017	27297	13925	13372	-137
2018	26954	13949	13005	-159

В Ганцевичском районе на протяжении последних 4-х лет (2015 – 2018 гг.) наблюдается убыль населения. Так в 2018 году в районе

родился 301 человек, а умерло 460 человек. Таким образом, естественный прирост (убыль) составил -159 человек.

Численность сельского населения Ганцевичского района в разрезе 2015, 2016, 2017, 2018 годов составила соответственно 13,9, 13,6, 13,4, 13,0 тыс. человек. На 2018 год рост численности сельского населения к предыдущему году составляет 97,5 %, что свидетельствует о снижении численности населения в районе.

Численность городского населения в разрезе 2015, 2016, 2017 и 2018 годов составила соответственно 13,9, 13,9, 13,9 и 13,9 тыс. человек. На 2018 год рост численности городского населения к предыдущему году составляет 100,7 %, что отражает малый прирост городского населения в 2018 году в основном за счет миграции сельского населения в город.

В 8 сельских советах Ганцевичского района, по состоянию на 01.01.2019 г. проживает 13 005 человек, по основным населенным пунктам Ганцевичского района, численность населения распределилась следующим образом**:

- д. Денисовичи – 870 человек,
- аг. Люсино – 1271 человек,
- д. Маково – 135 человек,
- д. Полонь – 115 человек,
- аг. Мальковичи – 1166 человек,
- д. Липск – 190 человек,
- д. Задубье – 149 человек,
- д. Начь – 182 человека,
- д. Ясенец – 18 человек,
- аг. Остров – 284 человека,
- д. Крышиловичи – 19 человек,
- д. Гута – 41 человек,
- д. Куково-Бор – 41 человек,
- аг. Куково – 513 человек,
- д. М.Круговичи – 163 человека,
- д. Переделы – 18 человек,
- д. Шашаки – 88 человек,
- д. Локтыши – 294 человека,
- д. Мельники – 75 человек,
- аг. Хотыничы – 2225 человек,
- д. Еловая – 19 человек,
- аг. Раздяловичи – 1214 человек,
- аг. Чудин – 603 человека,
- д. Переволоки – 44 человека,
- д. Будча – 605 человек.

* - согласно данным Национального статистического комитета Республики Беларусь.

** - письмо от 04.07.2019 № 78-6/17 КУМПП «Ганцевичское районное ЖКХ»

3.2 Предприятия, садоводческие товарищества, гаражные кооперативы Ганцевичского района

По состоянию на 01.01.2019 г. на территории Ганцевичского района осуществляют свою деятельность 464 индивидуальных предпринимателя, а также 109 частных предприятий.

Основными промышленными предприятиями Ганцевичского района, являются:

- ОАО «Завод Модуль» - производство предизолированных труб, модульных конструкций, изделий из ПВХ, обивка кабин МАЗ;

- ОАО «Ганцевичский райагросервис» - переработка семян рапса, ремонт сельскохозяйственной техники, сельскохозяйственное производство;

– Филиал ОАО «Берестейский пекарь» Ганцевичский хлебозавод - производство хлебобулочных изделий и экструдированной продукции, розничная торговля.

На территории Ганцевичского района зарегистрировано 10 садоводческих товариществ (таблица 3.2) и 11 гаражных кооперативов (таблица 3.3).

Таблица 3.2 – Перечень садоводческих товариществ Ганцевичского района

<i>№ п/п</i>	<i>Наименование садоводческого товарищества</i>	<i>Количество домов</i>	<i>Местонахождение</i>
<i>1</i>	<i>2</i>	<i>3</i>	<i>4</i>
1	«Березка-Ганцевичи»	78	за объездной дорогой на аг. Хотыничы
2	«Южный берег»	41	за д. Ганцевичи
3	«Нива»	34	
4	«Зеленый луг»	68	поворот на д. Борки
5	«Сосновый Бор»	74	ст. Люсино
6	«Монолит»	95	около д. Ганцевичи
7	«Пралеска»	88	на землях ОАО «Огаревичи» (между аг. Огаревичи и г. Ганцевичи)
8	«Мелиоратор»	32	ст. Люсино
9	«Озерное»	63	ст. Люсино
10	«Колос»	26	по объездной дороге г. Ганцевичи

Таблица 3.3 – Перечень гаражных кооперативов Ганцевичского района

<i>№ п/п</i>	<i>Наименование гаражного кооператива</i>	<i>Количество мест</i>	<i>Местонахождение</i>
<i>1</i>	<i>2</i>	<i>3</i>	<i>4</i>
1	ГСПК № 1	362	ул. Заводская, г. Ганцевичи
2	ГСПК № 2	48	ул. Заводская, г. Ганцевичи
3	ГСПК № 3	62	ул. Монтажников, г. Ганцевичи
4	ГСПК № 4	78	ул. Строителей, г. Ганцевичи
5	ГСПК «Крайний» № 5	88	ул. Монтажников, г. Ганцевичи
6	ГСПК № 6	60	ул. Орловского, г. Ганцевичи
7	ГСПК № 7	50	ул. Матросова, г. Ганцевичи

8	ГСПК № 8	80	ул. Заводская, г. Ганцевичи
9	ГСПК «Дворовой» № 9	7	ул. Октябрьская, г. Ганцевичи
10	ГСПК «Лейла» № 10	90	ул. Заводская, г. Ганцевичи
11	ГСПК № 11	3	ул. Первомайская, г. Ганцевичи

3.3 Образование твердых коммунальных отходов и вторичных материальных ресурсов в населенных пунктах Ганцевичского района

Согласно данным, представленным КУМПП ЖКХ «Ганцевичское РЖКХ» (письмо от 04.07.2019 г. № 78-6/17), образование ТКО в 2016-2018 годах на территории Ганцевичского района распределилось следующим образом (таблица 3.4, рисунок 3.1).

Таблица 3.4 Объемы образования ТКО на территории Ганцевичского района за 2016-2018 года

№ п/п	Категория образования (происхождения) ТКО	Объемы образования, тонн		
		2016	2017	2018
2	Ганцевичский район	5847,869	8368,4844	6986,5366

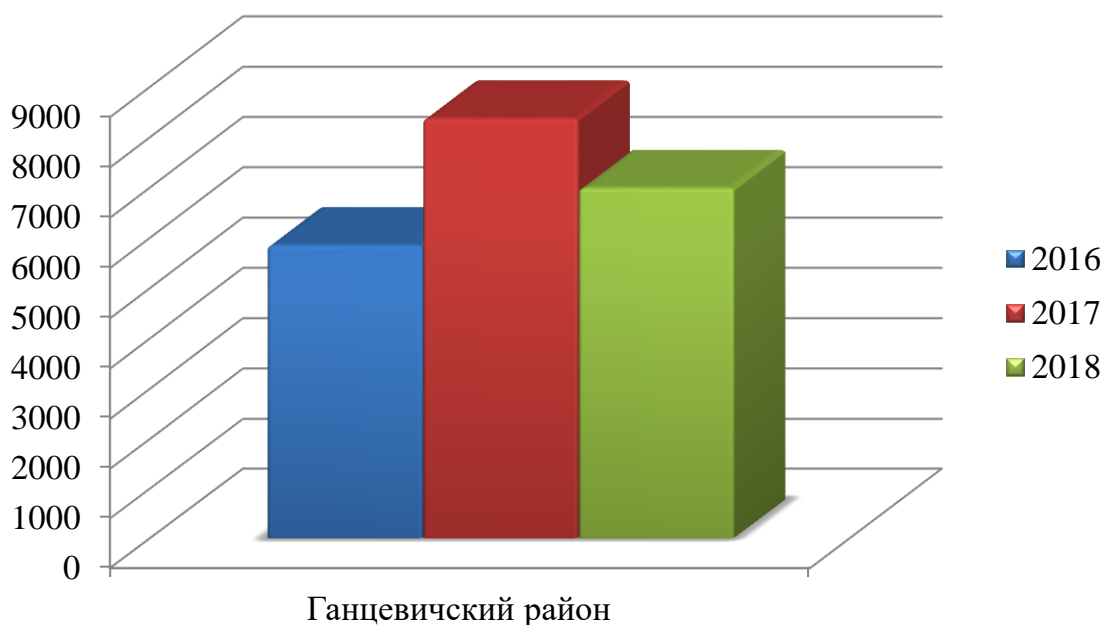


Рисунок 3.1 – Образование ТКО в Ганцевичском районе

Анализируя данные, представленные в таблице 3.4, а также на рисунке 3.1 можно сделать вывод о том, что наибольший объем образования

ТКО в целом приходится на 2017 год – 8368,4844 тонн, а наименьший на 2016 год – 5847,869 тонн.

Что же касается объема сбора вторичных материальных ресурсов, то он распределился следующим образом (таблица 3.5).

Таблица 3.5 – Объем сбора вторичных материальных ресурсов на территории Ганцевичского района за 2016 – 2018 гг.

№ n/n	Объем сбора ВМР (т)			
	Вид ВМР	2016	2017	2018
1	2	3	4	5
1	Макулатура	110,9	127,7	124,61
2	Отходы стекла	214,1	217,496	207,08
3	Полимерные отходы	62,2	92,1	58,55
4	Изношенные шины	30	32,13	42,59
5	Отходы бытовой техники	5	0	2,798
6	Отработанные масла	0,7	1,2	1,21

По данным таблицы 3.5, всего в 2016 г., собрано основных видов ВМР – 422,9 тонны, в 2017 г. – 470,626 тонн, а в 2018 г. – 436,838 тонны, что ниже показателя предыдущего года на 33,788 тонн, наиболее подробно объем сбора ВМР можно отследить на рисунках 3.2 – 3.3.

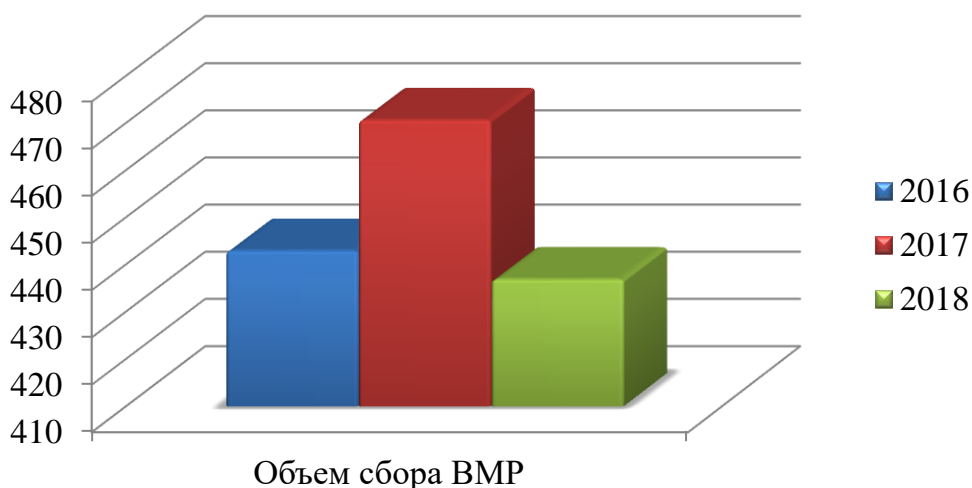


Рисунок 3.2 – Объем сбора ВМР в Ганцевичском районе за 2016-2018 гг.

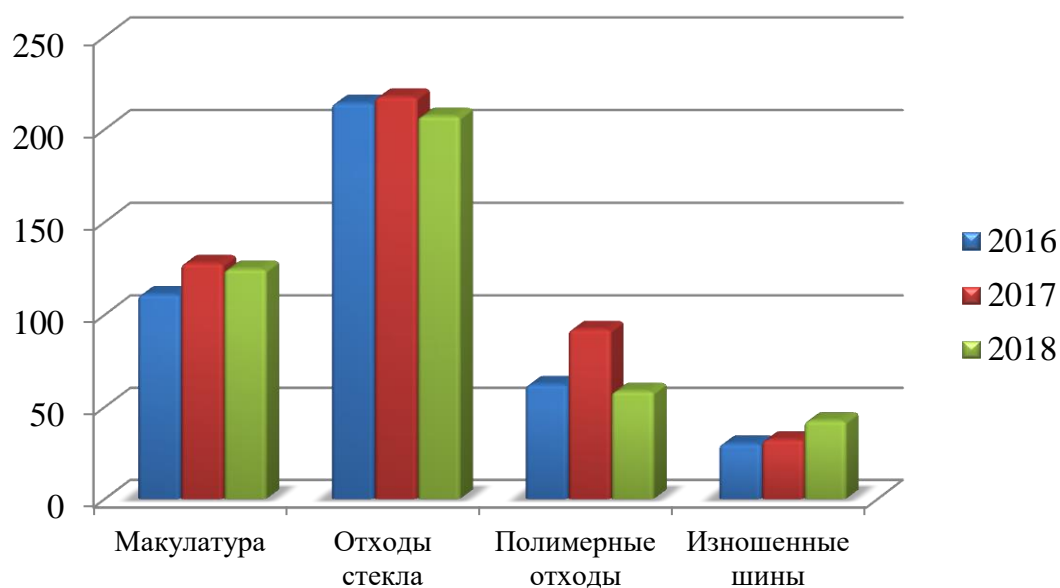


Рисунок 3.3 – Объем сбора основных видов ВМР за 2016-2018 гг.

3.4 Сведения о морфологическом составе коммунальных отходов Ганцевичского района

Установление фактического морфологического состава твердых коммунальных отходов в жилищном фонде г. Ганцевичи и Ганцевичского района проводилось научно-исследовательским проектно-изыскательским республиканским унитарным предприятием «Институт Белжилпроект» в рамках разработки «Плотность и морфологический состав ТКО для жилищного фонда г. Ганцевичи и Ганцевичского района (летний/весенний сезон)».

Для определения морфологического состава ТКО, образующиеся в г. Ганцевичи и Ганцевичском районе, твердые коммунальные отходы при сортировке были разделены на компоненты, после чего был определен % по массе (таблица 3.6 – 3.7).

Таблица 3.6 – Морфологический состав ТКО, % г. Ганцевичи

№ п/п	Наименование компонента	% по массе		% по массе	
		летний сезон		Весенний сезон	
		БЖФ	НЖФ	БЖФ	НЖФ
1	Древесина (брус, дерево, отходы мебели)	0,31	1,98	0,29	1,76
2	Садовые отходы (трава, мелкие ветки)	1,69	29,55	3,44	3,71
3	Бумага картон	0,61	0,67	2,04	0,98

	(упаковка, макулатура)				
4	Тетрапак (упаковка соков, вина, молока)	0,30	0,15	0,27	0,16
5	Металлы, в том числе:				
	черные	0,18	2,08	0,70	1,49
	цветные	0,10	0,08	0,28	0,33
6	Батарейки (цинкосодержащие, литиевые и прочие)	0,00	0,02	0,03	0,01
7	Текстиль (одежда, мешковина)	0,35	2,60	2,53	0,37
8	Стекло (стеклобой, банки)	5,52	7,941	5,89	6,99
9	Кожа и резина (обувь, покрышки, резиновые изделия)	0,29	0,56	0,91	1,52
10	ПЭТ-бутылка (высокого давления)	1,65	2,75	1,91	1,76
11	Полиэтилен (пакеты упаковочные, полиэтилен бытовой)	0,80	2,56	2,68	2,25
12	Другая пластмасса (бытовая химия, пластмасса упаковочная)	0,44	0,83	0,63	1,08
14	Полимеры неперерабатываемые (прочая трудно разлагаемая упаковка, основной компонент топлива)	0,67	1,87	0,82	0,39
15	Органические отходы (крупные пищевые отходы жизнедеятельности человека)	24,37	27,06	8,86	8,60
16	Кости (кости животных)	0,28	0,42	0,37	0,01
17	Строительные отходы и камни	2,41	7,08	2,64	2,93
18	Смешанные отходы (отходы, не поддающиеся дальнейшему разбору и идущие на захоронение)	49,22	8,43	30,85	33,24
19	Отсев мелких фракций	10,65	3,41	34,86	32,42

Таблица 3.7 – Морфологический состав ТКО, % Ганцевичского района

№ п/п	Наименование компонента	% по массе		% по массе	
		летний сезон		Весенний сезон	
		БЖФ	НЖФ	БЖФ	НЖФ
1	Древесина (брус, дерево, отходы мебели)	0,00	0,00	0,65	0,80
2	Садовые отходы (трава, мелкие ветки)	10,04	0,68	2,22	5,35
3	Бумага картон (упаковка, макулатура)	0,67	1,36	0,52	2,83
4	Тетрапак (упаковка соков, вина, молока)	0,17	0,54	0,10	0,13
5	Металлы, в том числе:				
	черные	0,07	0,41	0,18	0,16
	цветные	0,08	0,14	0,07	0,21
6	Батарейки (цинкосодержащие, литиевые и прочие)	0,01	0,00	0,02	0,08
7	Текстиль (одежда, мешковина)	2,34	0,82	0,40	5,88
8	Стекло (стеклобой, банки)	3,26	3,41	5,95	5,45
9	Кожа и резина (обувь, покрышки, резиновые изделия)	1,40	0,27	1,11	0,80
10	ПЭТ-бутылка (высокого давления)	1,67	2,04	0,93	2,30
11	Полиэтилен (пакеты упаковочные, полиэтилен бытовой)	0,33	0,95	1,66	2,41
12	Другая пластмасса (бытовая химия, пластмасса упаковочная)	0,33	0,54	1,31	0,27
14	Полимеры неперерабатываемые (прочая трудно разлагаемая упаковка, основной компонент топлива)	0,80	16,08	1,57	0,80
15	Органические отходы (крупные пищевые отходы жизнедеятельности человека)	18,41	0,00	10,46	6,95
16	Кости (кости животных)	0,00	0,00	0,26	0,80
17	Строительные отходы	2,09	57,36	1,18	4,81

	и камни				
18	Смешанные отходы (отходы, не поддающиеся дальнейшему разбору и идущие на захоронение)	46,78	57,36	45,78	26,74
19	Отсев мелких фракций	12,08	15,12	25,61	33,21

3.5 Характеристика спецавтотранспорта, оборудования для сбора и удаления коммунальных отходов

3.5.1 Характеристика спецавтотранспорта

На территории Ганцевичского района услуги по обращению с ТКО и ВМР осуществляет КУМПП ЖКХ «Ганцевичское РЖКХ».

КУМПП ЖКХ «Ганцевичское РЖКХ» располагает парком транспортных средств, предназначенных для перевозки ТКО и ВМР, обслуживания полигона ТКО, включающим в себя 19 транспортных единиц.

Перечень спецавтотранспорта КУМПП ЖКХ «Ганцевичское РЖКХ» представлен в таблице 3.8.

Таблица 3.8 – Перечень спецавтотранспорта

<i>№ п/п</i>	<i>Наименование транспортного средства</i>	<i>Количество единиц</i>	<i>Техническая характеристика оборудования (мощность, производительность, КПД и тд.)</i>
<i>1</i>	<i>2</i>	<i>3</i>	<i>4</i>
1	Трактор колесный МТЗ-80.2	4	80 л.с
2	Трактор колесный ВТЗ-2032 А	1	30 л.с.
3	Грузовой мусоровоз ГАЗ	3	8 м ³
4	Грузовой специальный мусоровоз МАЗ	1	13 м ³
5	Грузовой специальный мусоровоз МАЗ	1	8 м ³
6	Грузовой самосвал ГАЗ-САЗ 3507	1	4,2 т
7	Грузовой самосвал МАЗ 5551	1	8,0 т
8	Трактор гусеничный бульдозер ДТ-75 ДЕРС-2	1	2500 мм
9	Экскаватор колесный ЭО-2626 А	2	-
10	Грузовой самосвал МАЗ 555102-223	1	10,0 т
11	Экскаватор-погрузчик «Амкодор-703»	1	-
12	Грузовой самосвал	1	20 т.

13	Грузовой седельный тягач Renault R 385	1	385 л.с
----	--	---	---------

3.5.2 Характеристика оборудования для сбора и удаления коммунальных отходов

На территории Ганцевичского района располагается 70 контейнерных площадок, в том числе в г. Городок – 55 площадок и 15 площадок находится на территории Ганцевичского района.

По данным КУМПП ЖКХ «Ганцевичское РЖКХ» (письмо от 04.07.2019 г. г. № 78-6/17), в сфере обращения с ТКО и ВМР всего используется 180 контейнеров, из которых 135 контейнеров для сбора ТКО и ВМР расположены в г. Ганцевичи и 45 контейнеров для сбора ТКО и ВМР 55 шт. в Ганцевичском районе. Более подробная характеристика используемых контейнеров представлена в таблице 3.9.

Таблица 3.9 Перечень и характеристика контейнеров для сбора ТКО и ВМР, расположенных в г. Ганцевичи и Ганцевичском районе

Всего	В том числе по объему:					
	0,12м ³	0,75-0,9м ³	1,1м ³	6м ³	12м ³	23,5м ³
<i>I</i>	2	3	4	5	6	7
180 шт. в т.ч:	-	180	-	-	-	-
135 шт. – г.Ганцевичи	-	135	-	-	-	-
55 шт. – Ганцевичский район	-	55	-	-	-	-

3.6 Характеристика объектов для разделения по видам смешанных и раздельно собираемых коммунальных отходов

На территории Ганцевичского района имеется станция сортировки твердых коммунальных отходов, расположенная по адресу г. Ганцевичи, ул. Октябрьская, 76, собственником которой является КУМПП ЖКХ «Ганцевичское РЖКХ». Производительность станции сортировки ТКО до 5 тыс. тонн/год.

В состав станции сортировки входит следующее оборудование:

- конвейер подающий с загрузочным бункером, ленточно-цепной, с изломом траектории и плавной регулировкой скорости движения ленты УЖИМ 548.01;
- конвейер сортировки горизонтальный ленточный с плавной регулировкой скорости движения ленты УЖИМ 548.02;
- конвейер отсева наклонный, ленточный УЖИМ 548.03;

- контейнер отбора УЖИМ 269.00 (в количестве 10 единиц);
- контейнер для сбора отходов КС-10 (в количестве 2 единиц);
- пресс пакетировочный гидравлический вертикальный УЖИМ 522.11 с транспортером для подачи ВМР и перфоратором ПЭТ-бутылок УЖИМ 546.05;
- пресс QRWAK 3400 гидравлический вертикальный;
- погрузчик АМКОДОР-211.

В таблице 3.10 представлен % отбора вторичных материальных ресурсов за 2016-2018 гг.

Таблица 3.10 – Показатели станции сортировки

Год	Проектная мощность, тонн/год	Фактически пропущено отходов, тонн	из них смешанных ТКО	из них отдельно собранных ВМР	% загрузки	Отсортировано ВМР, тонн	% отбора ВМР
2016	5000	3842,49	3647,16	195,23	0,768498	343,88	0,089494052
2017	5000	3920,23	3667,00	253,23	0,784046	428,35	0,111817419
2018	5000	3805,23	3578,91	226,32	0,761046	441,48	0,116019268

3.7 Характеристика организаций, осуществляющих обращение с твердыми коммунальными отходами и вторичными материальными ресурсами на территории Ганцевичского района

По состоянию на 05 августа 2019 на территории Ганцевичского района осуществляют деятельность 1 собственник объекта по использованию отходов ВМР, принимающих отходы от сторонних организаций и юридических лиц.

Объект, находящийся на территории Ганцевичского района, его характеристики, а также используемые на нем отходы, полученные от сторонних организаций и юридических лиц, представлен в таблице 3.11.

Таблица 3.11 – Характеристика объекта Ганцевичского района по использованию отходов.

ООО «ЛЭТЭколог» юридический адрес: 225432, г. Ганцевичи, ул. Проскурова, 57а, к. 7. Объект: Барабанная дробилка VECOPLAN тип VTH 55/20/3. Проектная мощность: 9500 т/год.			
№ п/п	Код отхода	Наименование отхода	Класс опасности
1	1710601	Горбыль, рейка при раскросе бревен на пиломатериалы на лесопильных рамах	4

3.8 Перечень и характеристики объектов захоронения твердых коммунальных отходов Ганцевичского района

3.8.1 Характеристика объектов захоронения твердых коммунальных отходов, расположенных на территории Ганцевичского района

На территории Ганцевичского района действует один полигон ТКО г. Ганцевичи. Основные характеристики полигона представлены в таблице 3.12.

Таблица 3.12– Основные характеристики полигона ТКО, расположенного в Ганцевичском районе

<i>Наименование объекта</i>	<i>Собственник</i>	<i>Местонахождение объекта</i>	<i>Общая площадь, га</i>	<i>Мощность объекта, тыс.м³/год</i>
<i>1</i>	<i>2</i>	<i>3</i>	<i>4</i>	<i>5</i>
Полигон ТКО г. Ганцевичи	КУМПП ЖКХ «Ганцевичское РЖКХ»	2,5 км на запад от д. Ганцевичи, или 3,0 км. южнее г. Ганцевичи	3,7782	32,02

Полигон ТКО г. Ганцевичи расположен в 2,5 км на запад от д. Ганцевичи, или 3,0 км. южнее г. Ганцевичи и эксплуатируется с 1984 г. Мощность полигона составляет 32,02 тыс.м³/год. Общая площадь полигона ТКО г. Ганцевичи составляет 3,7782 га.

Для проведения локального мониторинга подземных вод, предусмотрены 3 наблюдательные скважины глубиной от 35,6 до 37,0 м. Схема складирования отходов смешанная.

В зону обслуживания полигона ТКО г. Ганцевичи входит весь Ганцевичский район.

Всего в на балансе КУМПП ЖКХ «Ганцевичское РЖКХ» находится 11 мини-полигонов (таблица 3.13).

Таблица 3.13 – Характеристика мини-полигонов Ганцевичского района

<i>Наименование объекта</i>	<i>Местонахождение объекта</i>	<i>Общая площадь, га</i>
<i>1</i>	<i>2</i>	<i>3</i>
мини-полигон д. Денисковичи	1,0 км. юго-восточнее д. Денисковичи	0,6
мини-полигон д. Люсино	0,05 км. южнее аг. Люсино	0,4
мини-полигон д. Мальковичи	0,3 км северо-восточнее аг. Мальковичи	0,3
мини-полигон д. Начь	0,8 км. южнее д. Начь	0,47
мини-полигон д. Остров	0,6 км юго-западнее аг. Остров	0,3
мини-полигон д. Огаревичи	0,3 севернее аг. Огаревичи	2,4
мини-полигон д. Хотыниччи	0,3 северо-западнее аг. Хотыниччи	0,2996
мини-полигон д. Хотыниччи	0,8 км. юго-восточнее аг. Хотыниччи	0,8
мини-полигон д. Раздяловичи	1,0 км севернее аг. Раздяловичи	0,7
мини-полигон д. Чудин	1,0 км. южнее аг. Чудин	0,9
мини-полигон д. Будча	0,55 км. южнее д. Будча	0,5

3.9 Характеристика сбора твердых коммунальных отходов и вторичных материальных ресурсов

Жильцы частных домовладений в г. Ганцевичи и в сельских населенных пунктах с 9.00-17.00 в определенные дни, согласно таблицам 3.14, 3.15, выставляют на улицу около своего дома, образующиеся коммунальные отходы прочной невозвратной таре. Места временного хранения коммунальных отходов – возле каждого домовладения по маршруту движения специализированного спецавтотранспорта.

Таблица 3.14 – Сведения о порядке сбора и удаления коммунальных отходов по частному сектору г. Ганцевичи

<i>№п/п</i>	<i>Маршрут движения мусоровоза (место временного хранения коммунальных отходов находится возле каждого домовладения)</i>			<i>Периодичность вывоза отходов, дни недели</i>
1	ул. Сосновая (41) ул. Западная (23) ул. Артеменко (12) ул. Сидоревича (23) пер. Западный (4)	пер. Грицевца (35) ул. Партизанская (24) ул. Цветочная ул. Трудовая (29) ул. Ф.Скорины (33)	ул. М. Богдановича (34) ул. Рудковского (27) ул. К. Крапивы (12) ул. Адамовича (30) ул. Монтажников (39)	каждый понедельник с 9-00 по 17-00

2	ул. Коммунистическая (39) ул. Революционная (8) пер. Революционный (7) ул. Пролетарская (1) ул. Пионерская (5) ул. Дзержинского (30)	ул. Фрунзе (7) пер. Короткий (5) пер. Цветочный (10) ул. Садовая (33) ул. Грицевца (58)	пер. Садовый (11) ул. Проскурова (36) ул. Березовая (32) пер. Пролетарский (16) пер. Школьный (10)	каждый вторник с 9-00 по 17-00
3	пер. Гоголя (26) пер. Сосновый (4) пер. Мелиоративный (13) ул. Маяковского (21) ул. Горького (20) пер. Чехова (10) ул. Чехова (6) ул. Пинская (4)	ул. Толстого (25) пер. Парковый (8) ул. Новая (12) пер. Звездный (1) ул. Чапаева (35) ул. Заслонова (28) ул. Орловского (27)	ул. Победы (16) ул. Ломоносова (13) ул. 17 Сентября (13) ул. Красноармейская (25) ул. Песочная (12) ул. Я. Колоса (7) пер. Спортивный (2)	каждую среду с 9-00 по 17-00
4	ул. Полесска (23) ул. Кутузова (9) пер. Кутузова (1) ул. Ушакова (14) ул. 8 Марта (2) ул. Суворова (11) пер. Узкий (3) ул. Невского (3) пер. Невского (1)	ул. Гастелло (35) ул. Матросова (41) ул. Набережная (12) ул. Тихая (2) ул. Весенняя (3) пер. Лесной (5) ул. Луговая (10) ул. Чайковского (7)	ул. Железнодорожная (19) ул. Зеленая (8) ул. Лесная (43) ул. Калиновского (47) ул. 60 лет Октября (19) ул. Нахимова (7) ул. Светлая (1) ул. Октябрьская (13)	каждый четверг с 9-00 по 17-00
5	ул. Комсомольская (15) ул. Лермонтова (24) ул. Калинина (30) ул. Юбилейная (15) ул. Гойшика (27) пер. Гойшика пер. Энергетиков (2) ул. Ломоносова (13)	ул. Я.Купалы (29) ул. Некрасова (33) пер. Полевой (6) ул. Дружбы (12) ул. Энергетиков (9) ул. Мира (7) пер. Южный (4) ул. Полевая (7)	пер. Мира (8) ул. Молодежная (28) ул. Пушкина (19) ул. Космонавтов (10) ул. Зуйкевича (26) ул. Вишневая (1) ул. Южный Обход (1)	каждую пятницу с 9-00 по 17-00

Таблица 3.15 – Сведения о порядке сбора и удаления коммунальных отходов в сельских населенных пунктах Ганцевичского района

№ п/п	Наименование населенного пункта	Периодичность вывоза отходов, дни недели	Количество населения, чел.	Количество домо- владений
1	2	3	4	5
Денисковичский сельский исполнительный комитет				
1	д. Денисковичи	1 и 3 среда месяца с 9-00 по 17-00	870	481
Любашевский сельский исполнительный комитет				
2	д. Любашево	1 и 3 четверг месяца с 9-00 по 17-00	950	378
3	д. Ганцевичи	2 и 4 вторник месяца с 9-00 по 17-00	860	358
4	д. Борки	1 и 3 среда месяца с 9-00 по 17-00	121	79

5	д. Ельня	1 и 3 среда месяца с 9-00 по 17-00	134	67
6	д. Сукач	1 и 3 среда месяца с 9-00 по 17-00	40	27
Мальковичский сельский исполнительный комитет				
7	аг. Мальковичи	1 и 3 понедельник месяца с 9-00 по 17-00	873	373
8	д. Задубье	1 и 3 понедельник месяца с 9-00 по 17-00	174	91
9	д. Липск	1 и 3 понедельник месяца с 9-00 по 17-00	100	44
Хотыничский сельский исполнительный комитет				
10	аг. Раздяловичи	1 и 3 пятница месяца с 9-00 по 17-00 (частный сектор) каждый вторник и пятница с 9-00 по 17-00 (многоэтажные дома)	1214	470
11	аг. Хотыничичи	1 и 3 пятница месяца с 9-00 по 17-00	2225	801
12	д. Еловая	1 и 3 пятница месяца с 9-00 по 17-00	19	14
Огаревичский сельский исполнительный комитет				
13	аг. Огаревичи	1 и 3 вторник месяца с 9-00 по 17-00	877	395
14	д. Колония	1 и 3 вторник месяца с 9-00 по 17-00	26	12
15	д. Красыничичи	1 и 3 вторник месяца с 9-00 по 17-00	34	29
16	д. Новые Огаревичи	1 и 3 вторник месяца с 9-00 по 17-00	48	33
17	д. Шашки	2 и 4 четверг месяца с 9-00 по 17-00	53	44
18	д. Большие Круговичи	2 и 4 четверг месяца с 9-00 по 17-00	409	158
19	аг. Куково	2 и 4 пятница месяца с 9-00 по 17-00	455	163
20	д. Малые Круговичи	2 и 4 пятница месяца с 9-00 по 17-00	90	57
21	д. Переделы	2 и 4 пятница месяца с 9-00 по 17-00	22	16
Люсинский сельский исполнительный комитет				
22	аг. Люсино	2 и 4 среда месяца с 9-00 по 17-00	1271	468
23	д. Маково	2 и 4 среда месяца с 9-00 по 17-00	135	60
24	д. Полонь	2 и 4 среда месяца с 9-00 по 17-00	115	58
Чудинский сельский исполнительный комитет				
25	аг. Чудин	2 и 4 вторник месяца с 9-00 по 17-00	603	280
26	д. Будча	2 и 4 среда месяца с 9-00 по 17-00	605	311
27	д. Переволоки	2 и 4 вторник месяца с 9-00 по 17-00	44	24
Начский сельский исполнительный комитет				
28	аг. Остров	2 и 4 понедельник месяца с 9-00 по 17-00	284	114
1	2	3	4	5
29	д. Начь	2 и 4 понедельник месяца с 9-00 по 17-00	182	85
30	д. Гута	2 и 4 понедельник месяца с 9-00 по 17-00	41	31
31	д. Мельники	2 и 4 понедельник месяца с 9-00 по 17-00	75	43

32	д. Локтыши	2 и 4 понедельник месяца с 9-00 по 17-00	294	162
33	д. Кришиловичи	2 и 4 понедельник месяца с 9-00 по 17-00	19	16
34	д. Куково Бор	2 и 4 понедельник месяца с 9-00 по 17-00	41	30
35	д. Ясенец	2 и 4 понедельник месяца с 9-00 по 17-00	18	8

Жильцы многоэтажных домов г. Ганцевичи в определенные дни и часы, согласно таблицах 3.16 – 3.19, выносят образующиеся коммунальные отходы в прочной невозвратной таре к специализированной машине, которая останавливается в специально отведенных местах по маршруту движения. Места временного хранения коммунальных отходов для жильцов многоэтажных домов находятся по пути следования мусоровозов в специально отведенных местах.

Таблица 3.16 – Сведения о порядке сбора и удаления коммунальных отходов по многоэтажным домам в г. Ганцевичи

№ п/п	Адрес остановки мусоровоза (место временного хранения коммунальных отходов)		Периодичность вывоза отходов, дни недели, часы	
			каждый понедельник и пятница месяца	каждая среда месяца
1	2	3	4	5
1	КУМПП ЖКХ	ул. Гагарина/6, 8	6.20 – 6.25	18.00 – 18.10
2	ул. Гагарина/6, 8	ул. Гагарина/12, 14	6.25 – 6.30	18.10 – 18.15
3	ул. Гагарина/12, 14	ул. Гагарина/16, 18	6.30 – 6.35	18.15 – 18.20
4	ул. Гагарина/16, 18	ул. Гагарина/20, 22	6.35 – 6.40	18.20 – 18.25
5	ул. Гагарина/20, 22	ул. Гагарина/11	6.35 – 6.40	18.20 – 18.25
6	ул. Гагарина/11	ул. Ломоносова/10	6.40 – 6.45	18.25 – 18.30
7	ул. Ломоносова/10	ул. Октябрьская/3, 5	6.45 – 6.50	18.30 – 18.35
8	ул. Октябрьская/3, 5	ул. Октябрьская/28	6.50 – 6.55	18.35 – 18.40
9	ул. Октябрьская/28	ул. Октябрьская/30, 32	6.55 – 7.00	18.40 – 18.45
10	ул. Октябрьская/30, 32	ул. Заводская/12, 14, 16	7.05 – 7.10	18.45 – 18.50
11	ул. Заводская/12, 14, 16	ул. Заводская/10	7.10 – 7.15	18.50 – 18.55
12	ул. Заводская/10	ул. Строителей/3а	7.15 – 7.20	18.55 – 19.00
13	ул. Строителей/3а	ул. Октябрьская/63	7.20 – 7.25	19.00 – 19.05
14	ул. Октябрьская/63	ул. Октябрьская/61	7.25 – 7.30	19.05 – 19.10
15	ул. Октябрьская/61	станция сортировки ТКО	7.30 – 8.50	19.10 – 19.30
16	станция сортировки	КУМПП ЖКХ	8.50 – 9.00	19.30 – 20.00

	ТКО			
17	КУМПП ЖКХ	ул. Матросова/40а, 42	17.50 – 17.55	6.20 – 6.30
18	ул. Матросова/40а, 42	ул. Матросова/44, 46	17.55 – 18.00	6.30 – 6.35
19	ул. Матросова/44, 46	ул. Матросова/23	18.00 – 18.05	6.35 – 6.40
20	ул. Матросова/23	ул. Матросова/57, 59	18.05 – 18.10	6.40 – 6.45
21	ул. Матросова/57, 59	ул. Чайковского/18	18.05 – 18.10	6.40 – 6.45
22	ул. Чайковского/18	ул. Чайковского/16, 14	18.10 – 18.15	6.45 – 6.50
23	ул. Чайковского/16, 14	ул. Чайковского/12, 10	18.15 – 18.20	6.50 – 6.55
24	ул. Чайковского/12, 10	ул. Чайковского/8	18.25 – 18.30	6.55 – 7.00
25	ул. Чайковского/8	ул. Заслонова/9, 11	18.30 – 18.35	7.00 – 7.05
26	ул. Заслонова/9, 11	ул. Коммунистическая/4	18.35 – 18.40	7.05 – 7.10
27	ул. Коммунистическая/4	ул. Чапаева/6	18.30 – 18.35	7.10 – 7.15
28	ул. Чапаева/6	ул. Орловского/30	18.35 – 18.40	7.15 – 7.20
29	ул. Орловского/30	ул. Орловского/24, 28	18.40 – 18.45	7.20 – 7.25
30	ул. Орловского/24, 28	ул. Орловского/42, 44	18.45 – 18.50	7.25 – 7.30
31	ул. Орловского/42, 44	ул. Орловского/46	18.50 – 18.55	7.30 – 7.35
32	ул. Орловского/46	ул. Орловского/40, 38	18.55 – 19.05	7.35 – 7.40
33	ул. Орловского/40, 38	станция сортировки ТКО	19.05 – 20.30	7.35 – 8.00
34	станция сортировки ТКО	КУМПП ЖКХ	20.30 – 21.00	8.00 – 8.30

Таблица 3.17 – Сведения о порядке сбора и удаления коммунальных отходов по многоквартирным домам в г. Ганцевичи

№ п/п	Адрес остановки мусоровоза (место временного хранения коммунальных отходов)		Периодичность вывоза отходов, дни недели, часы	
			каждый вторник и суббота месяца	каждый четверг месяца
1	2	3	4	5
1	КУМПП ЖКХ	ул. Заводская/3, 1	6.20 – 6.30	18.00 – 18.05
2	ул. Заводская/3, 1	ул. Заводская/7, 5	6.30 – 6.35	18.05 – 18.10
3	ул. Заводская/7, 5	ул. Октябрьская/58, 58а	6.35 – 6.40	18.10 – 18.15
4	ул. Октябрьская/58, 58а	ул. Октябрьская/60, 62	6.40 – 6.45	18.15 – 18.20
5	ул. Октябрьская/60, 62	ул. Октябрьская/64, 66	6.45 – 6.50	18.20 – 18.25
6	ул. Октябрьская/64, 66	ул. Монтажников/2, 4	6.50 – 6.55	18.25 – 18.30
7	ул. Монтажников/2, 4	ул. Монтажников/12, 12а, 12б	6.55 – 7.00	18.30 – 18.35
8	ул. Монтажников/12, 12а, 12б	ул. Монтажников/14, 16	7.00 – 7.05	18.35 – 18.40
9	ул. Монтажников/14, 16	ул. Монтажников/18, 22	7.05 – 7.10	18.40 – 18.45

10	ул. Монтажников/18,22	ул. Монтажников/24, 26, 28	7.10 – 7.15	18.45 – 18.50
11	ул. Монтажников/24, 26, 28	ул. Монтажников/30	7.15 – 7.20	18.50 – 18.55
12	ул. Монтажников/30	ул. Сосновая/37	7.15 – 7.20	18.50 – 18.55
13	ул. Сосновая/37	ул. Октябрьская/45, 47	7.20 – 7.25	18.55 – 19.00
14	ул. Октябрьская/45, 47	ул. Октябрьская/53	7.25 – 7.30	19.00 – 19.05
15	ул. Октябрьская/53	станция сортировки ТКО	7.30 – 8.00	19.05 – 19.55
16	станция сортировки ТКО	КУМПП ЖКХ	8.00 – 9.10	19.55 – 21.00

Таблица 3.18 – Сведения о порядке сбора и удаления коммунальных отходов по многоэтажным домам в г. Ганцевичи

№ п/п	Адрес остановки мусоровоза (место временного хранения коммунальных отходов)		Периодичность вывоза отходов, дни недели, часы	
			каждый понедельник, пятница месяца	каждая среда месяца
1	2	3	4	5
1	КУМПП ЖКХ	ул. Строителей/35	6.20 – 6.30	18.00 – 18.05
2	ул. Строителей/35	ул. Строителей/43, 45	6.30 – 6.35	18.05 – 18.08
3	ул. Строителей/43, 45	ул. Строителей/47	6.35 – 6.40	18.08 – 18.12
3	ул. Строителей/47	ул. Строителей/41, 39	6.40 – 6.45	18.12 – 18.15
4	ул. Строителей/41, 39	ул. Строителей/31а, 31, 29	6.45 – 6.50	18.15 – 18.20
5	ул. Строителей/31а, 31, 29	ул. Строителей/33, 27	6.50 – 6.55	18.20 – 18.25
6	ул. Строителей/33, 27	ул. Строителей/23, 19	6.55 – 7.00	18.25 – 18.30
7	ул. Строителей/23, 19	ул. Парковая/37	7.00 – 7.05	18.35 – 18.40
8	ул. Парковая/37	ул. Парковая/31, 33	7.05 – 7.10	18.40 – 18.43
9	ул. Парковая/31, 33	ул. Парковая/25, 25а	7.10 – 7.15	18.43 – 18.45
10	ул. Парковая/25, 25а	ул. Парковая/23, 21, 19	7.15 – 7.20	18.45 – 18.50
11	ул. Парковая/23, 21, 19	ул. Парковая/9	7.15 – 7.20	18.45 – 18.50
12	ул. Парковая/9	ул. Заводская/23-25	7.20 – 7.25	18.50 – 19.00
13	ул. Заводская/23-25	ул. Строителей/12	7.25 – 7.30	19.00 – 19.10
14	ул. Строителей/12	станция сортировки ТКО	7.30 – 7.50	19.10 – 20.10
15	станция сортировки ТКО	КУМПП ЖКХ	7.50 – 9.00	20.10 – 20.50
16	КУМПП ЖКХ	ул. Заводская/18	18.00 – 18.05	6.20 – 6.25
17	ул. Заводская/18	ул. Строителей/7,1,15,15а	18.05 – 18.10	6.25 – 6.30
18	ул. Строителей/7,1,15,15а	ул. Строителей/17, 13	18.10 – 18.15	6.30 – 6.35
19	ул. Строителей/17, 13	ул. Строителей/4, 11	18.15 – 18.20	6.35 – 6.40
20	ул. Строителей/4, 11	ул. Строителей/5, 3	18.20 – 18.25	6.40 – 6.45
21	ул. Строителей/5, 3	ул. Строителей/9, 25, 21	18.25 – 18.30	6.45 – 6.50

22	ул. Строителей/9, 25, 21	ул. Парковая/35	18.30 – 18.35	6.50 – 7.00
23	ул. Парковая/35	станция сортировки ТКО	18.35 – 19.15	7.00 – 7.30
24	станция сортировки ТКО	КУМПП ЖКХ	19.15 – 20.00	7.30 – 8.30

Таблица 3.19 – Сведения о порядке сбора и удаления коммунальных отходов по многоэтажным домам в г. Ганцевичи

№ п/п	Адрес остановки мусоровоза (место временного хранения коммунальных отходов)		Периодичность вывоза отходов, дни недели, часы	
			каждый вторник, субботу месяца	каждый четверг месяца
1	2	3	4	5
1	КУМПП ЖКХ	ул. Фрунзе/4	6.20 – 6.30	18.00 – 18.10
2	ул. Фрунзе/4	ул. Фрунзе/5, 9	6.30 – 6.35	18.10 – 18.15
3	ул. Фрунзе/5, 9	ул. Октябрьская/48, 48а	6.35 – 6.40	18.15 – 18.25
4	ул. Октябрьская/48, 48а	ул. Октябрьская/52, 52а	6.40 – 6.45	18.25 – 18.32
5	ул. Октябрьская/52, 52а	ул. Заводская/17, 9	6.45 – 6.50	18.32 – 18.40
6	ул. Заводская/17, 9	ул. Заводская/11	6.50 – 6.55	18.40 – 18.47
7	ул. Заводская/11	ул. Заводская/15	7.10 – 7.15	18.47 – 18.54
8	ул. Заводская/15	ул. Строителей/10	7.15 – 7.20	18.54 – 19.04
9	ул. Строителей/10	ул. Заводская/19	7.20 – 7.25	19.04 – 19.14
10	ул. Заводская/19	ул. Заводская/19а	7.25 – 7.35	19.14 – 19.25
11	ул. Заводская/19а	ул. Заводская/21, 21а	7.35 – 7.40	19.25 – 19.30
12	ул. Заводская/21, 21а	ул. Заводская/25	7.40 – 7.45	19.30 – 19.40
13	ул. Заводская/25	станция сортировки ТКО	7.45 – 9.00	19.40 – 20.40
14	станция сортировки ТКО	КУМПП ЖКХ	9.00 – 9.30	20.40 – 21.10

3.10 Себестоимость и тарифы на услуги по обращению с твердыми коммунальными отходами

Согласно данным, представленным КУМПП ЖКХ «Ганцевичское РЖКХ» (письмо от 04.07.2019 г. № 78-6/17), списочная численность сотрудников, занятых по основным операциям в части обращения с ТКО за пять месяцев 32 человека.

Себестоимость услуг по обращению с ТКО по основным статьям затрат за 2018 год составляла 7,2784 руб. на 1 м³, а за пять месяцев 2019 года – 7,3882 руб. на 1 м³. Тарифы на услуги по обращению с ТКО для населения и юридических лиц на территории Ганцевичского района представлены в таблице 3.20.

Таблица 3.20 – Тарифы на услуги по обращению с ТКО

<i>с 01.01.2019</i>			
<i>Населению</i>		<i>Юридическим лицам</i>	
субсидируемый тариф	7,3333 руб. за 1 м ³	Бюджетные организации	7,8736 руб. за 1 м ³
ЭОЗ тариф	8,6090 руб. за 1 м ³	Прочие организации	8,30 руб. за 1 м ³

4 Анализ текущей ситуации по обращению с твердыми коммунальными отходами на территории Ляховичского района

4.1 Демографические показатели Ляховичского района

На территории Ляховичского района по состоянию на 1 января 2019 года проживает 24 767 человек. Их них 4 375 человека (17,7 %) младше трудоспособного возраста, 12 718 человек (51,3 %) трудоспособного возраста и 7 674 человек (30,9 %) старше трудоспособного возраста.

По данным Национального статистического комитета Республики Беларусь на 1 января 2019 года население города Ляховичи составило 10 755 человек, что в процентном соотношении составляет 43,4 % от общего населения района.

Население сельской местности Ляховичского района по данным на 1 января 2019 года составляет 14 012 человек, что в процентном соотношении составляет 56,6 % от общего населения района.

Гендерные показатели Ляховичского района согласно данным на 1 января 2019 года следующие:

- женщины 13 101 человека (52,9 %);
- мужчины 11 666 человек (47,1 %).

В сельской местности соотношение мужского и женского населения соответственно 6 737 : 7 275 (женщин на 508 человек больше, чем мужчин), в городской местности соотношение мужского и женского населения соответственно 4 929 : 5 826 (женщин на 897 человек больше, чем мужчин).

Демографические показатели Ляховичского района в разрезе 2015-2018 годов приведены в таблице 4.1.

Таблица 4.1 Демографические показатели Ляховичского района в разрезе 2015-2018 годов*.

<i>Год</i>	<i>Общая численность, чел</i>	<i>Городское население, чел</i>	<i>Сельское население, чел</i>	<i>Естественный прирост, чел</i>
<i>1</i>	<i>2</i>	<i>3</i>	<i>4</i>	<i>5</i>
2015	26179	10902	15277	-184
2016	25733	10919	14814	-219
2017	25436	10908	14528	-216
2018	24767	10755	14012	-278

В Ляховичском районе на протяжении последних 4-х лет (2015 – 2018 гг.) наблюдается убыль населения. Так в 2018 году в районе родился 214 человек, а умерло 492 человек. Таким образом, естественный прирост (убыль) составил -278 человек.

Численность сельского населения Ляховичского района в разрезе 2015, 2016, 2017, 2018 годов составила соответственно 15,3, 14,8, 14,5, 14,0 тыс. человек. На 2018 год рост численности сельского населения к предыдущему году составляет 97,5 %, что свидетельствует о снижении численности населения в районе.

Численность городского населения в разрезе 2015, 2016, 2017 и 2018 годов составила соответственно 10,9, 10,9, 10,9 и 10,8 тыс. человек.

В 8 сельских советах Ляховичского района, по состоянию на 01.01.2019 г. проживает 14 012 человек. Подробная численность населения по населенным пунктам Ляховичского района, представлена в таблице 4.2**

* - согласно данным Национального статистического комитета Республики Беларусь.

** - письмо от 10.07.2019 № 01/05/152-193 КУМПП ЖКХ «Ляховичское ЖКХ».

Таблица 4.2 – Численность населения по населенным пунктам Ляховичского района

<i>Наименование сельского исполнительного комитета</i>	<i>Наименование населенного пункта</i>	<i>Численность населения</i>	<i>Наименование сельского исполнительного комитета</i>	<i>Наименование населенного пункта</i>	<i>Численность населения</i>
<i>1</i>	<i>2</i>	<i>3</i>	<i>4</i>	<i>5</i>	<i>6</i>
<i>Начевский сельский исполнительный комитет</i>	д.Нача	483	<i>Коньковский сельский исполнительный комитет</i>	д.Коньки	356
	д.Перехрестье	38		д.Лабузы	38
	д.Гославщина	250		д.М.Подлесье	72
	д.Русиновичи	489		д.Чвыри	11
	д.Счасновичи	31		д.Дреки	2
	д.Пашковцы	61		д.Заречье	6
	д.Грушевка	46		д.Дарево	37
	д.Мыслобож	96		д.Литва	667
	д.Жарские	25		д.Дарево-Чиж	292
	д.Рачканы	89		д.Турки	36
<i>Новоселковский сельский исполнительный комитет</i>	д.Урожайная	240	<i>Жеребковичский сельский исполнительный комитет</i>	д.Потаповичи	165
	д.Флерьяново	96		д.Зубелевичи	365
	д.Корневщина	162		д.Б.Подлесье	523
	д.Новоселки	397		д.Свистковщина	2
	д.Станчики	9		д.Ромашки	6
	д.Селявичи	5		д.Улазовичи	33
	д.Прончаки	112		д.Шевели	114
	д.Гирич Польш	5		д.Жеребковичи	596
	д.Б.Лотва	685		д.Гуличи	55
	д.Ковали	91		д.Яцковщина	11
	д.Божки	49		д.Конюхи	187
	д.Тумаши	23		д.Заритово	262
	д.Дойняки	18		д.Домаши	50

	д.Крегли	35		д.Волосачи	10
	д.Корени	58		д.Трабовичи	3
	д.Горбачи	27		д.Пирштуки	0
	д.Макеевщина	3		д.Своятичи	190
	д.Титковщина	65			
	д.Адаховщина	162			
<i>Кривошинский сельский исполнительный комитет</i>	д.Святица	489	<i>Ольховский сельский исполнительный комитет</i>	д.Ольховцы	307
	д.Новоселки	115		д.М.Городище	257
	д.Залужье	36		д.Подъязовле	35
	д.Залипенье	158		д.Гостиловичи	13
	д.Липск	759		д.Водятино	9
	д.Кривошин	493		д.Мариново	7
	д.Беньковцы	34		д.Гуково	14
	д.Стрельцы	46		д.Завинье	35
	д.Малыши	70		д.Волька	45
	д.Колпаки	35		д.Литовка	1
	д.Нетчин	13		д.Петуховщина	19
	д.Головнинцы	402		д.Задворье	497
	д.Щербово	129		д.Б.Городище	124
				д.Кривое Село	0
<i>Гончаровский сельский исполнительный комитет</i>					
д.Ганцевичи	9		д.Нивище	6	
д.Миничи	49		д.Гацин	16	
д.Городище	52		д.Куршиновичи	236	
д.Медведичи	98		д.Хотяж	6	
д.Смоленики	31		д.Староселье	36	
д.Мазурки	38		д.Новые Буды	13	
д.Мелихи	3		д.Старые Буды	24	
д.Цыгань	22		д.Ососы	3	
д.Гончары	302		д.Низкие	1	
д.Набережная	51		д.Гайинец	73	

д.Подборочье	29	д.Совейки	48
д.Залужье	20	д.Гайнин	40
		д.Гальминовичи	380
<i>Островский сельский исполнительный комитет</i>			
д.Остров	458	д.Заполье	103
д.Туховичи	767	д.Гуга	80
д.Любейки	42	д.Рогачи	92
д.Березки	6	д.Кулики	51
д.Третьяковцы	42	д.Заберье	21
		д.Подлазье	21

4.2 Предприятия, садоводческие товарищества, гаражные кооперативы Ляховичского района

По состоянию на 01.01.2019 г. на территории Ляховичского района осуществляют свою деятельность 419 индивидуальных предпринимателя, а также 155 частных предприятий.

Основными промышленными предприятиями Ляховичского района, являются:

- ОАО «Ляховичский молочный завод» - переработка молока;
- ОАО «Ляховичский консервный завод» - переработка и консервирование фруктов и овощей;
- ОАО «ГБЗ «Ляховичский» - производство торфяных брикетов;
- ОАО «Ляховичский льнозавод» - подготовка и прядение льняного волокна.

На территории Ляховичского района зарегистрировано 20 садоводческих товариществ (таблица 4.3) и 6 гаражных кооперативов и 5 гаражных массивов (таблица 4.4).

Таблица 4.3 – Перечень садоводческих товариществ Ляховичского района

<i>№ п/п</i>	<i>Наименование садоводческого товарищества</i>	<i>Количество домов</i>
<i>1</i>	<i>2</i>	<i>3</i>
1	«Дружба»	324
2	«Мечта»	350
3	«Ромашка»	86
4	«Василек»	124
5	«Росинка»	126
6	«Ивушка»	129
7	«Виктория»	101
8	«Незабудка»	160
9	«Заречье»	23
10	«Надежда»	131
11	«Щара»	164
12	«Пролеска»	74
13	«Родничок»	89
14	«Березка»	68
15	«Автомоби лист»	70
16	«Вираз»	183
17	«Ракита»	38
18	«Акварель»	204
19	«Зарянка»	194
20	«Сосна»	54

Таблица 4.4 – Перечень гаражных кооперативов и массивов Ляховичского района

<i>№ n/n</i>	<i>Наименование гаражного кооператива</i>	<i>Местонахождение</i>
<i>1</i>	<i>2</i>	<i>4</i>
1	«Поспех»	г.Ляховичи, ул. Чкалова
2	«Сигнал»	г.Ляховичи, ул. Первомайская
3	«Авто-2009»	г.Ляховичи, ул. Русино-вичская
4	«Ляховичский строитель-2009»	г.Ляховичи, ул. Русино-вичская
5	«Домкрат»	г.Ляховичи, ул. Орловского
6	«Советский автомобилист»	д. Дарево-Чиж
7	Гаражный массив	г.Ляховичи, ул. Южакова
8	Гаражный массив	г.Ляховичи, ул. 60 лет Октября
9	Гаражный массив	г.Ляховичи, ул. Пушкина
10	Гаражный массив	г.Ляховичи, ул. Юбилейная
11	Гаражный массив	г.Ляховичи, ул. Орловского

4.3 Характеристика спецавтотранспорта, оборудования для сбора и удаления коммунальных отходов

4.3.1 Характеристика спецавтотранспорта

На территории Ляховичского района услуги по обращению с ТКО и ВМР осуществляет КУМПП ЖКХ «Ляховичское ЖКХ».

КУМПП ЖКХ «Ляховичское ЖКХ» располагает парком транспортных средств, предназначенных для перевозки ТКО и ВМР, включающим в себя 5 транспортных единиц.

Перечень спецавтотранспорта КУМПП КУМПП ЖКХ «Ляховичское ЖКХ» представлен в таблице 4.5.

Таблица 4.5 – Перечень спецавтотранспорта

<i>№ n/n</i>	<i>Наименование транспортного средства</i>	<i>Количество единиц</i>	<i>Тип загрузки</i>
<i>1</i>	<i>2</i>	<i>3</i>	<i>4</i>
1	Мусоровоз МАЗ-490143-390 с задней загрузкой, дата ввода в эксплуатацию 01.10.2010 г.	1	Задняя
2	Мусоровоз МБ-8 АВ 8828-1 с боковой загрузкой, дата ввода в эксплуатацию 01.11.2008 г.	1	Боковая
3	Мусоровоз МБ-8 АВ 8827-1 с боковой загрузкой, дата ввода в эксплуатацию 01.12.2008 г.	1	Боковая
4	Мусоровоз МКМ-3403 на шасси МАЗ с боковой загрузкой, дата ввода в эксплуатацию 30.11.2013 г.	1	Боковая
5	Мусоровоз с задней загрузкой МАЗ-	1	Задняя

	5904В2-390 «Сапфир», дата ввода в эксплуатацию март 2016 г.		
--	---	--	--

4.3.2 Характеристика оборудования для сбора и удаления коммунальных отходов

В г. Ляховичи и Ляховичском районе преимущественно распространен сбор коммунальных отходов подворовым объездом. Вместе с тем на территории Ляховичского района располагается 90 контейнерных площадок, в том числе в г. Ляховичи – 55 площадок и 35 площадок находится на территории Ляховичского района.

По данным КУМПП ЖКХ «Ляховичское РЖКХ» (письмо от 10.07.2019 г. № 01/05/152-193), в сфере обращения с ТКО и ВМР всего используется 270 контейнеров, из которых 162 контейнера для сбора ТКО и ВМР расположены в г. Ляховичи и 108 контейнеров для сбора ТКО и ВМР в Ляховичском районе. Более подробная характеристика используемых контейнеров представлена в таблице 4.6.

Таблица 4.6 Перечень и характеристика контейнеров для сбора ТКО и ВМР, расположенных в Ляховичском районе

Всего	В том числе по объему:					
	0,12м ³	0,75-0,9м ³	1,1м ³	6м ³	12м ³	23,5м ³
<i>1</i>	<i>2</i>	<i>3</i>	<i>4</i>	<i>5</i>	<i>6</i>	<i>7</i>
Для ВМР 270 шт. в т.ч:	-	-	270	-	-	-
162 шт. – г.Ляховичи	-	-	162	-	-	-
108 шт. – Ляховичский район	-	-	108	-	-	-
Для ТКО 63 шт. в т.ч:		63				
10 шт. – г. Ляховичи		10				
5 шт. – Ляховичский район		53				

4.4 Перечень и характеристики объектов захоронения твердых коммунальных отходов Ляховичского района

4.4.1 Характеристика объектов захоронения твердых коммунальных отходов, расположенных на территории Ляховичского района

На территории Ляховичского района действует один полигон ТКО г. Ляховичи. Основные характеристики полигона представлены в таблице 4.7.

Таблица 4.7 – Основные характеристики полигона ТКО, расположенного в Ляховичском районе

<i>Наименование объекта</i>	<i>Собственник</i>	<i>Местонахождение объекта</i>	<i>Общая площадь, га</i>	<i>Мощность объекта, тыс. тонн/год</i>
<i>1</i>	<i>2</i>	<i>3</i>	<i>4</i>	<i>5</i>
Полигон ТКО г.Ляховичи	КУМПП ЖКХ «Ляховичское ЖКХ»	в 2,5 км к В от г. Ляховичи, 2 км до д. Грушевка	6,17	9

Полигон ТКО г. Ляховичи расположен в 2,5 км к востоку от г. Ляховичи, 2 км до д. Грушевка и эксплуатируется с 1987 г. Мощность полигона составляет 9 тыс.м³/год. Общая площадь полигона ТКО г. Ляховичи составляет 6,17 га.

Для проведения локального мониторинга подземных вод, предусмотрены 2 наблюдательные скважины глубиной 30 и 50 м.. Схема складирования отходов заполнение карьера.

В зону обслуживания полигона ТКО г. Ляховичи входит весь Ляховичский район.

Всего в на балансе КУМПП ЖКХ «Ляховичское ЖКХ» находится 5 мини-полигонов (таблица 4.8).

Таблица 4.8 – Характеристика мини-полигонов Ляховичского района

<i>Наименование объекта</i>	<i>Местонахождение объекта</i>	<i>Общая площадь, га</i>
<i>1</i>	<i>2</i>	<i>3</i>
КСУП «Тальминовичи»	д. Тальминовичи	0,8266
ОАО «Липнянка»	д. Святица	0,9238
ЗАО «Белпромприбор»	д. Беньковцы	0,8647
ОАО «Жеребковичи»	д. Гуличи	2,7
ОАО «Жеребковичи»	д. Заритово	7,6095

4.5 Характеристика сбора твердых коммунальных отходов и вторичных материальных ресурсов

На территории Ляховичского района, сбор твердых коммунальных отходов и вторичных материальных ресурсов осуществляется по следующим маршрутным графикам механизированной очистки, представленным в таблицах 4.9 – 4.10.

Таблица 4.9 – Следование спецавтотранспорта по маршрутам механизированной очистки в Ляховичском районе

№ п/ п	Наименование населенного пункта	Численность населения, чел./домовладений, шт.	Количество установленных контейнеров для накопления коммунальных отходов, подлежащих захоронению	Порядок сбора и удаления коммунальных отходов от каждого населенного пункта			Периодичность вывоза коммунальных отходов на захоронение	Определение конкретных дней и времени следования специального транспорта, осуществляющего вывоз коммунальных отходов на захоронение
				Способ сбора	Информирование населения о порядке сбора и удаления коммунальных отходов	Способ вывоза		
1	2	3	4	5	6	7	8	9
г. Ляховичи								
1	Жилищные кооперативы	2940/1008	-	С каждой квартиры в мусоровоз	СМИ, объявления	По графику, мусоровоз	4 раза в неделю	Понедельник, среда, пятница с 17.50, суббота с 13.50
2	Индивидуальные домовладения	3695/1548	-	С каждого дома в мусоровоз	СМИ, объявления	По графику, мусоровоз	Еженедельно	Суббота с 8.00
3	Жилищный фонд	4585/2144	-	С каждой квартиры в мусоровоз	СМИ, объявления	По графику, мусоровоз	4 раза в неделю	Понедельник, среда, пятница с 17.50, суббота с 13.50
4	Юридические лица	187 договоров	-	С каждого предприятия в мусоровоз	СМИ, объявления	По графику, мусоровоз	Еженедельно	Согласно утвержденному графику с 9.00

Гончаровский сельский исполнительный комитет

1	д. Гончары	318/ 130	-	С каждого дома в мусоровоз	СМИ, объявления	По графику, мусоровоз	2 раза в месяц	2,4 среда, согласно утвержденному графику с 14.00
2	д. Медведичи	108/ 66	-	С каждого дома в мусоровоз	СМИ, объявления	По графику, мусоровоз	2 раза в месяц	2,4 среда, согласно утвержденному графику с 11.00
3	д. Городище	56/34	-	С каждого дома в мусоровоз	СМИ, объявления	По графику, мусоровоз	2 раза в месяц	2,4 среда, согласно утвержденному графику с 10.30
4	д. Смоленики	29/23	-	С каждого дома в мусоровоз	СМИ, объявления	По графику, мусоровоз	2 раза в месяц	2,4 среда, согласно утвержденному графику с 12.00
5	д. Мазурки	41/31	-	С каждого дома в мусоровоз	СМИ, объявления	По графику, мусоровоз	2 раза в месяц	2,4 среда, согласно утвержденному графику с 15.00
6	д. Миничи	57/38	-	С каждого дома в мусоровоз	СМИ, объявления	По графику, мусоровоз	2 раза в месяц	2,4 среда, согласно утвержденному графику с 9.30
7	д. Ганцевичи	12/10	-	С каждого дома в мусоровоз	СМИ, объявления	По графику, мусоровоз	2 раза в месяц	2,4 среда, согласно утвержденному графику с 9.30
8	д. Мелехи	4/3	-	С каждого	СМИ,	По графику,	2 раза в месяц	2,4 среда,

				дома в мусоро воз	объявле ния	мусо ровоз		согласно утвержденному графику с 15.30
9	д. Цыгань	25/20	-	С каждого дома в мусо ровоз	СМИ, объявления	По графику, мусо ровоз	2 раза в месяц	2,4 среда, согласно утвержденному графику с 16.00
10	д. Подборочь	29/20	-	С каждого дома в мусо ровоз	СМИ, объявления	По графику, мусо ровоз	2 раза в месяц	2,4 четверг, согласно утвержденному графику с 11.00
11	д. Нивище	8/7	-	С каждого дома в мусо ровоз	СМИ, объявления	По графику, мусо ровоз	2 раза в месяц	2,4 четверг, согласно утвержденному графику с 12.00
12	д. Набережная	41/28	-	С каждого дома в мусо ровоз	СМИ, объявления	По графику, мусо ровоз	2 раза в месяц	2,4 четверг, согласно утвержденному графику с 14.00
13	д. Залужье	22/15	-	С каждого дома в мусо ровоз	СМИ, объявления	По графику, мусо ровоз	2 раза в месяц	2,4 четверг, согласно утвержденному графику с 15.00
14	д. Хотяж	7/7	-	С каждого дома в мусо ровоз	СМИ, объявления	По графику, мусо ровоз	2 раза в месяц	2,4 понедель ник, согласно утвержденному графику с 9.00
15	д. Староселье	38/22	-	С каждого дома в мусо ровоз	СМИ, объявления	По графику, мусо ровоз	2 раза в месяц	2,4 понедель ник, согласно утвержденному графику с 9.30
16	д. Куршиновичи	258/	-	С каждого	СМИ,	По графику,	2 раза в месяц	2,4 понедель ник, согласно

		128		дома в мусоро- вывоз	объявления	мусоро- вывоз		утвержденному графику с 10.00
17	д. Старые Буды	28/19	-	С каждого дома в мусоро- вывоз	СМИ, объявления	По графику, мусоро- вывоз	2 раза в месяц	2,4 понедель- ник, согласно утвержденному графику с 12.00
18	д. Новые Буды	16/12	-	С каждого дома в мусоро- вывоз	СМИ, объявления	По графику, мусоро- вывоз	2 раза в месяц	2,4 понедель- ник, согласно утвержденному графику с 12.30
19	д. Гайнинец	83/41	-	С каждого дома в мусоро- вывоз	СМИ, объявления	По графику, мусоро- вывоз	2 раза в месяц	2,4 понедель- ник, согласно утвержденному графику с 14.00
20	д. Гайнин	44/30	-	С каждого дома в мусоро- вывоз	СМИ, объявления	По графику, мусоро- вывоз	2 раза в месяц	2,4 понедель- ник, согласно утвержденному графику с 14.30
21	аг. Тальмино- вичи	388/ 171	-	С каждого дома в мусоро- вывоз	СМИ, объявления	По графику, мусоро- вывоз	2 раза в месяц	2,4 понедель- ник, согласно утвержденному графику с 15.00
22	д. Гашин	20/16	-	С каждого дома в мусоро- вывоз	СМИ, объявления	По графику, мусоро- вывоз	2 раза в месяц	2,4 понедель- ник, согласно утвержденному графику с 10.00
23	д. Совейки	57/33	-	С каждого дома в мусоро- вывоз	СМИ, объявления	По графику, мусоро- вывоз	2 раза в месяц	2,4 понедель- ник, согласно утвержденному графику с 14.00
24	д. Ососы	3/3	-	С каждого дома в мусоро- вывоз	СМИ, объявления	По графику, мусоро- вывоз	2 раза в месяц	2,4 понедель- ник, согласно утвержденному графику с 15.00
25	д. Низкие	1/1	-	С каждого дома в мусоро- вывоз	СМИ, объявления	По графику, мусоро- вывоз	2 раза в месяц	2,4 понедель- ник, согласно утвержденному графику с 15.00

Жеребковичский сельский исполнительный комитет

1	аг. Жеребковичи	615/ 209	-	С каждого дома в мусоровоз	СМИ, объявления	По графику, мусоровоз	2 раза в месяц	2,4 пятница, согласно утвержденному графику с 9.00
2	д. Зарытово	269/ 112	-	С каждого дома в мусоровоз	СМИ, объявления	По графику, мусоровоз	2 раза в месяц	2,4 пятница, согласно утвержденному графику с 10.00
3	д. Гуличи	61/43	-	С каждого дома в мусоровоз	СМИ, объявления	По графику, мусоровоз	2 раза в месяц	2,4 пятница, согласно утвержденному графику с 8.30
4	д. Яцковщина	12/8	-	С каждого дома в мусоровоз	СМИ, объявления	По графику, мусоровоз	2 раза в месяц	2,4 пятница, согласно утвержденному графику с 8.30
5	д. Конюхи	185/ 62	-	С каждого дома в мусоровоз	СМИ, объявления	По графику, мусоровоз	2 раза в месяц	2,4 пятница, согласно утвержденному графику с 12.00
6	д. Домаша	59/44	-	С каждого дома в мусоровоз	СМИ, объявления	По графику, мусоровоз	2 раза в месяц	2,4 вторник, согласно утвержденному графику с 9.00
7	д. Волосачи	11/9	-	С каждого дома в мусоровоз	СМИ, объявления	По графику, мусоровоз	2 раза в месяц	2,4 пятница, согласно утвержденному графику с 10.00
8	д. Трабовичи	4/3	-	С каждого дома в мусоровоз	СМИ, объявления	По графику, мусоро	2 раза в месяц	2,4 пятница, согласно утвержденному

				ровоз		ровоз		графику с 10.30
9	д. Пирштуки	1/1	-	С каждого дома в мусо ровоз	СМИ, объявления	По графику, мусо ровоз	2 раза в месяц	2,4 пятница, согласно утвержденному графику с 11.00
10	д. Своятичи	197/ 87	-	С каждого дома в мусо ровоз	СМИ, объявления	По графику, мусо ровоз	2 раза в месяц	2,4 пятница, согласно утвержденному графику с 11.00
11	д. Улазовичи	35/21	-	С каждого дома в мусо ровоз	СМИ, объявления	По графику, мусо ровоз	2 раза в месяц	1,3 четверг, согласно утвержденному графику с 11.00
12	аг. Подлесье	554/ 272	-	С каждого дома в мусо ровоз	СМИ, объявления	По графику, мусо ровоз	2 раза в месяц	1,3 четверг, согласно утвержденному графику с 9.00
13	д. Шевели	124/ 85	-	С каждого дома в мусо ровоз	СМИ, объявления	По графику, мусо ровоз	2 раза в месяц	1,3 четверг, согласно утвержденному графику с 12.00
14	д.Свистковщина	2/2	-	С каждого дома в мусо ровоз	СМИ, объявления	По графику, мусо ровоз	2 раза в месяц	1,3 четверг, согласно утвержденному графику с 12.00
15	д. Ромашки	7/7	-	С каждого дома в мусо ровоз	СМИ, объявления	По графику, мусо ровоз	2 раза в месяц	1,3 четверг, согласно утвержденному графику с 12.00

16	д. Потаповичи	167/ 78	-	С каждого дома в мусоровазов	СМИ, объявления	По графику, мусоровазов	2 раза в месяц	1,3 среда, согласно утвержденному графику с 9.00
17	д. Зубелевичи	370/ 164	-	С каждого дома в мусоровазов	СМИ, объявления	По графику, мусоровазов	2 раза в месяц	1,3 среда, согласно утвержденному графику с 10.00
Коньковский сельский исполнительный комитет								
1	д. Турки	40/26	-	С каждого дома в мусоровазов	СМИ, объявления	По графику, мусоровазов	2 раза в месяц	2,4 вторник согласно утвержденному графику с 9.00
2	д. Сакуны	29/18	-	С каждого дома в мусоровазов	СМИ, объявления	По графику, мусоровазов	2 раза в месяц	2,4 вторник согласно утвержденному графику с 9.00
3	аг. Коньки	369/ 118	-	С каждого дома в мусоровазов	СМИ, объявления	По графику, мусоровазов	2 раза в месяц	2,4 вторник согласно утвержденному графику с 10.00
4	д. Федюки	112/ 56	-	С каждого дома в мусоровазов	СМИ, объявления	По графику, мусоровазов	2 раза в месяц	2,4 вторник согласно утвержденному графику с 12.00
5	д. Головочи	22/15	-	С каждого дома в мусоровазов	СМИ, объявления	По графику, мусоровазов	2 раза в месяц	2,4 вторник согласно утвержденному графику с 12.00
6	д. Чвыри	13/10	-	С каждого дома в мусоровазов	СМИ, объявления	По графику, мусоровазов	2 раза в месяц	2,4 вторник согласно утвержденному

				ровоз		ровоз		графику с 14.00
7	д. Дреки	2/2	-	С каждого дома в мусоровазов	СМИ, объявления	По графику, мусоровазов	2 раза в месяц	2,4 вторник согласно утвержденному графику с 14.00
8	д. Заречье	6/6	-	С каждого дома в мусоровазов	СМИ, объявления	По графику, мусоровазов	2 раза в месяц	2,4 вторник согласно утвержденному графику с 16.00
9	д. М. Подлесье	74/45	-	С каждого дома в мусоровазов	СМИ, объявления	По графику, мусоровазов	2 раза в месяц	2,4 вторник согласно утвержденному графику с 9.00
10	д. Дарево-Чиж	301/ 13	-	С каждого дома в мусоровазов	СМИ, объявления	По графику, мусоровазов	2 раза в месяц	2,4 вторник согласно утвержденному графику с 9.00
	Многоэтажная застройка		4 контейнера (2 контейнерные площадки)	С каждой квартиры в контейнерах			Еженедельно	понедельник, четверг, согласно утвержденному графику с 9.00
11	аг. Дарево	39/24	-	С каждого дома в мусоровазов	СМИ, объявления	По графику, мусоровазов	2 раза в месяц	2,4 вторник согласно утвержденному графику с 10.00
12	д. Литва	656/ 228	-	С каждого дома в мусоровазов	СМИ, объявления	По графику, мусоровазов	2 раза в месяц	2,4 вторник согласно утвержденному графику с 11.00

13	д. Лабузы	36/24	-	С каждого дома в мусоровоз	СМИ, объявления	По графику, мусоровоз	2 раза в месяц	2,4 вторник согласно утвержденному графику с 14.00
Кривошинский сельский исполнительный комитет								
1	д. Залужье	40/32	-	С каждого дома в мусоровоз	СМИ, объявления	По графику, мусоровоз	2 раза в месяц	2,4 среда, согласно утвержденному графику с 9.00
2	аг. Липск	779/ 341	-	С каждого дома в мусоровоз	СМИ, объявления	По графику, мусоровоз	2 раза в месяц	2,4 вторник, согласно утвержденному графику с 10.00
	Многоэтажная застройка		6 контейнеров (1 контейнерная площадка)	С каждой квартиры в контейнер			2 раза в месяц	2,4 вторник, согласно утвержденному графику с 10.00
3	д. Нетчин	14/9	-	С каждого дома в мусоровоз	СМИ, объявления	По графику, мусоровоз	2 раза в месяц	2,4 вторник, согласно утвержденному графику с 12.00
4	д. Кривошин	510/ 241	-	С каждого дома в мусоровоз	СМИ, объявления	По графику, мусоровоз	2 раза в месяц	2,4 вторник, согласно утвержденному графику с 14.00
5	д. Колпаки	34/19	-	С каждого дома в мусоровоз	СМИ, объявления	По графику, мусоровоз	2 раза в месяц	2,4 вторник, согласно утвержденному графику с 16.00
6	д. Малыши	68/34	-	С каждого дома в мусоровоз	СМИ, объявления	По графику, мусоровоз	2 раза в месяц	2,4 вторник, согласно утвержденному графику с 16.00
7	д. Стрельцы	48/34	-	С каждого дома в мусоровоз	СМИ, объявления	По графику, мусоровоз	2 раза в месяц	2,4 вторник, согласно утвержденному графику с 9.00

8	д. Беньковцы	36/20	-	С каждого дома в мусоровоз	СМИ, объявления	По графику, мусоровоз	2 раза в месяц	2,4 вторник, согласно утвержденному графику с 10.00
9	д. Головинцы	430/170	-	С каждого дома в мусоровоз	СМИ, объявления	По графику, мусоровоз	2 раза в месяц	2,4 вторник, согласно утвержденному графику с 11.00
10	д. Щербово	130/58	-	С каждого дома в мусоровоз	СМИ, объявления	По графику, мусоровоз	2 раза в месяц	2,4 вторник, согласно утвержденному графику с 14.00
11	д. Залипенье	164/93	-	С каждого дома в мусоровоз	СМИ, объявления	По графику, мусоровоз	2 раза в месяц	2,4 среда, согласно утвержденному графику с 14.00
12	д. Новоселки	118/66	-	С каждого дома в мусоровоз	СМИ, объявления	По графику, мусоровоз	2 раза в месяц	2,4 среда, согласно утвержденному графику с 9.00
13	д. Святица	514/238	-	С каждого дома в мусоровоз	СМИ, объявления	По графику, мусоровоз	2 раза в месяц	2,4 среда, согласно утвержденному графику с 11.00
	Многоэтажная застройка		10 контейнеров (4 контейнерные площадки)	С каждой квартиры в контейнер			Еженедельно	2,4 неделя среда, 1,3 неделя пятница с 11.00
Начевский сельский исполнительный комитет								
1	д. Перехрестье	39/27	-	С каждого дома в мусоровоз	СМИ, объявления	По графику, мусоровоз	2 раза в месяц	1,3 среда, согласно утвержденному графику с 14.00
2	д. Грушевка	43/25	-	С каждого дома в мусоровоз	СМИ, объявления	По графику, мусоро	2 раза в месяц	1,3 среда, согласно утвержденному графику

				ровоз		ровоз		с 12.00
3	д. Пашковцы	70/23	-	С каждого дома в мусоровоз	СМИ, объявления	По графику, мусоровоз	2 раза в месяц	1,3 среда, согласно утвержденному графику с 11.00
4	д. Рачканы	95/61	-	С каждого дома в мусоровоз	СМИ, объявления	По графику, мусоровоз	2 раза в месяц	1,3 среда, согласно утвержденному графику с 16.00
5	аг. Нача	489/219	-	С каждого дома в мусоровоз	СМИ, объявления	По графику, мусоровоз	2 раза в месяц	1,3 среда, согласно утвержденному графику с 14.00
6	д. Жарские	29/24	-	С каждого дома в мусоровоз	СМИ, объявления	По графику, мусоровоз	2 раза в месяц	1,3 среда, согласно утвержденному графику с 15.00
7	аг. Русиновичи	499/207	-	С каждого дома в мусоровоз	СМИ, объявления	По графику, мусоровоз	2 раза в месяц	1,3 четверг с 14.00 согласно утвержденному графику
	Многоэтажная застройка		4 контейнера (2 контейнерные площадки)	С каждой квартиры в контейнер			Еженедельно	1,3 неделя по четвергам, 2,4 по средам с 14.00
8	д. Гославщина	246/75	-	С каждого дома в мусоровоз	СМИ, объявления	По графику, мусоровоз	2 раза в месяц	1,3 четверг, согласно утвержденному графику с 14.00
9	д. Мыслобуж	109/63	-	С каждого дома в мусоровоз	СМИ, объявления	По графику, мусоровоз	2 раза в месяц	1,3 среда, согласно утвержденному графику с 14.00
10	д. Счасновичи	35/27	-	С каждого дома в мусоровоз	СМИ, объявления	По графику, мусоровоз	2 раза в месяц	1,3 среда, согласно утвержденному графику с 10.00
11	д. Горка	15/12	-	С каждого	СМИ,	По графику,	2 раза в месяц	1,3 среда, согласно

				дома в мусо ровоз	объявления	мусо ровоз		утвержденному графику с 10.00
Новоселковский сельский исполнительный комитет								
1	д. Б. Лотва	683/ 250	-	С каждого дома в мусо ровоз	СМИ, объявления	По графику, мусо ровоз	2 раза в месяц	1,3 понедельник, согласно утвержденному графику с 9.00
2	д. Ковали	93/45	-	С каждого дома в мусо ровоз	СМИ, объявления	По графику, мусо ровоз	2 раза в месяц	1,3 понедельник, согласно утвержденному графику с 9.00
3	д. Дойняки	17/8	-	С каждого дома в мусо ровоз	СМИ, объявления	По графику, мусо ровоз	2 раза в месяц	1,3 понедельник, согласно утвержденному графику с 10.00
4	д. Корени	62/26	-	С каждого дома в мусо ровоз	СМИ, объявления	По графику, мусо ровоз	2 раза в месяц	1,3 понедельник, согласно утвержденному графику с 10.00
5	д. Тумаши	25/13	-	С каждого дома в мусо ровоз	СМИ, объявления	По графику, мусо ровоз	2 раза в месяц	1,3 понедельник, согласно утвержденному графику с 10.00
6	д. Божки	50/29	-	С каждого дома в мусо ровоз	СМИ, объявления	По графику, мусо ровоз	2 раза в месяц	1,3 понедельник, согласно утвержденному графику с 10.00
7	д. Крегли	36/24	-	С каждого дома в мусо ровоз	СМИ, объявления	По графику, мусо ровоз	2 раза в месяц	1,3 понедельник, согласно утвержденному графику с 11.00
8	д. Титковщина	68/29	-	С каждого дома в мусо ровоз	СМИ, объявления	По графику, мусо ровоз	2 раза в месяц	1,3 понедельник, согласно утвержденному графику с 12.00
9	д. Горбачи	28/19	-	С каждого дома в мусо ровоз	СМИ, объявления	По графику, мусо ровоз	2 раза в месяц	1,3 понедельник, согласно утвержденному графику с 12.00

10	д. Адаховщина	174/ 79	-	С каждого дома в мусоровоз	СМИ, объявления	По графику, мусоровоз	2 раза в месяц	1,3 понедельник, согласно утвержденному графику с 14.00
11	д. Урожайная	245/ 110	-	С каждого дома в мусоровоз	СМИ, объявления	По графику, мусоровоз	2 раза в месяц	1,3 понедельник, согласно утвержденному графику с 9.00
12	д. Флерьяново	100/ 39	-	С каждого дома в мусоровоз	СМИ, объявления	По графику, мусоровоз	2 раза в месяц	1,3 понедельник, согласно утвержденному графику с 11.00
13	д. Прончаки	120/ 56	-	С каждого дома в мусоровоз	СМИ, объявления	По графику, мусоровоз	2 раза в месяц	1,3 понедельник, согласно утвержденному графику с 12.00
14	аг. Новоселки	410/ 166	-	С каждого дома в мусоровоз	СМИ, объявления	По графику, мусоровоз	2 раза в месяц	1,3 понедельник, согласно утвержденному графику с 14.00
15	д. Станчики	12/6	-	С каждого дома в мусоровоз	СМИ, объявления	По графику, мусоровоз	2 раза в месяц	1,3 понедельник, согласно утвержденному графику с 16.00
16	д. Селявичи	4/4	-	С каждого дома в мусоровоз	СМИ, объявления	По графику, мусоровоз	2 раза в месяц	1,3 понедельник, согласно утвержденному графику с 16.30
17	д. Гирич-Поля	5/4	-	С каждого дома в мусоровоз	СМИ, объявления	По графику, мусоровоз	2 раза в месяц	1,3 понедельник, согласно утвержденному графику с 16.30
18	д. Макеевщина	3/3	-	С каждого дома в мусоровоз	СМИ, объявления	По графику, мусоровоз	2 раза в месяц	1,3 понедельник, согласно утвержденному графику с 12.30
19	д. Корневщина	164/ 71	-	С каждого дома в мусо	СМИ, объявления	По графику, мусо	2 раза в месяц	1,3 понедельник, согласно утвержденному графику

				ровоз		ровоз		с 12.30
	Многоэтажная застройка		3 контейнера (1 контейнерная площадка)	С каждой квартиры в контейнер			Три раза в неделю	Понедельник, среда, пятница с 12.30
Ольховский сельский исполнительный комитет								
1	д. Петуховщина	20/15	-	С каждого дома в мусоровоз	СМИ, объявления	По графику, мусоровоз	2 раза в месяц	1,3 пятница, согласно утвержденному графику с 9.00
2	д. Ольховцы	323/132	-	С каждого дома в мусоровоз	СМИ, объявления	По графику, мусоровоз	2 раза в месяц	1,3 пятница, согласно утвержденному графику с 10.30
3	д. Задворье	511/206	-	С каждого дома в мусоровоз	СМИ, объявления	По графику, мусоровоз	2 раза в месяц	1,3 пятница, согласно утвержденному графику с 9.00
	Многоэтажная застройка		7 контейнеров (2 контейнерные площадки)	С каждой квартиры в контейнер			Три раза в неделю	Понедельник, среда, пятница с 9.00
4	д. Подъязовле	44/32	-	С каждого дома в мусоровоз	СМИ, объявления	По графику, мусоровоз	2 раза в месяц	1,3 пятница, согласно утвержденному графику с 12.00
5	д. Водятино	11/10	-	С каждого дома в мусоровоз	СМИ, объявления	По графику, мусоровоз	2 раза в месяц	1,3 пятница, согласно утвержденному графику с 14.00
6	д. Гостиловичи	16/12	-	С каждого дома в мусоровоз	СМИ, объявления	По графику, мусоровоз	2 раза в месяц	1,3 пятница, согласно утвержденному графику с 14.00
7	д. Гуково	19/14	-	С каждого дома в мусоровоз	СМИ, объявления	По графику, мусоровоз	2 раза в месяц	1,3 пятница, согласно утвержденному графику с 16.00

8	аг.М. Городище	277/ 114	-	С каждого дома в мусоро- вывоз	СМИ, объявления	По графику, мусоро- вывоз	2 раза в месяц	1,3 пятница, согласно утвержденному графику с 9.00
9	д. Кривое Село	1/1	-	С каждого дома в мусоро- вывоз	СМИ, объявления	По графику, мусоро- вывоз	2 раза в месяц	1,3 пятница согласно утвержденному графику с 11.00
10	д. Волька	50/31	-	С каждого дома в мусоро- вывоз	СМИ, объявления	По графику, мусоро- вывоз	2 раза в месяц	1,3 пятница, согласно утвержденному графику с 11.00
11	д. Завинье	36/29	-	С каждого дома в мусоро- вывоз	СМИ, объявления	По графику, мусоро- вывоз	2 раза в месяц	1,3 пятница, согласно утвержденному графику с 12.00
12	д.Б.Городище	129/ 51	-	С каждого дома в мусоро- вывоз	СМИ, объявления	По графику, мусоро- вывоз	2 раза в месяц	1,3 пятница, согласно утвержденному графику с 15.00
13	д. Мариново	7/6	-	С каждого дома в мусоро- вывоз	СМИ, объявления	По графику, мусоро- вывоз	2 раза в месяц	1,3 пятница, согласно утвержденному графику с 14.00
14	д. Литовка	1/1	-	С каждого дома в мусоро- вывоз	СМИ, объявления	По графику, мусоро- вывоз	2 раза в месяц	1,3 пятница, согласно утвержденному графику с 16.00
<i>Островский сельский исполнительный комитет</i>								
1	д. Березки	8/4	-	С каждого дома в мусоро- вывоз	СМИ, объявления	По графику, мусоро- вывоз	2 раза в месяц	2,4 четверг, согласно утвержденному графику с 9.00
2	д. Подлазье	21/15	-	С каждого дома в мусоро- вывоз	СМИ, объявления	По графику, мусоро- вывоз	2 раза в месяц	2,4 четверг, согласно утвержденному графику с 9.00

3	аг. Остров	451/ 206	-	С каждого дома в мусоровоз	СМИ, объявления	По графику, мусоровоз	2 раза в месяц	2,4 четверг, согласно утвержденному графику с 10.00
4	д. Заполье	109/ 59	-	С каждого дома в мусоровоз	СМИ, объявления	По графику, мусоровоз	2 раза в месяц	2,4 четверг, согласно утвержденному графику с 12.00
5	д. Третьяковцы	58/24	-	С каждого дома в мусоровоз	СМИ, объявления	По графику, мусоровоз	2 раза в месяц	2,4 четверг, согласно утвержденному графику с 12.00
6	д. Заберье	25/14	-	С каждого дома в мусоровоз	СМИ, объявления	По графику, мусоровоз	2 раза в месяц	2,4 четверг, согласно утвержденному графику с 14.00
7	д. Рогачи	97/46	-	С каждого дома в мусоровоз	СМИ, объявления	По графику, мусоровоз	2 раза в месяц	2,4 четверг, согласно утвержденному графику с 9.00
8	д. Туховичи	762/ 88	-	С каждого дома в мусоровоз	СМИ, объявления	По графику, мусоровоз	2 раза в месяц	2,4 четверг, согласно утвержденному графику с 15.00
	Многоэтажная застройка		19 контейнеров (3 контейнерные площадки)	С каждой квартиры в контейнер			2 раза в месяц	Первая неделя -четверг, вторая –пятница с 15.00
9	д. Любейки	50/32	-	С каждого дома в мусоровоз	СМИ, объявления	По графику, мусоровоз	2 раза в месяц	2,4 четверг, согласно утвержденному графику с 10.00
10	д. Кулики	55/35	-	С каждого дома в мусоровоз	СМИ, объявления	По графику, мусоровоз	2 раза в месяц	2,4 четверг, согласно утвержденному графику с 11.30
11	д. Гута	87/47	-	С каждого дома в мусоровоз	СМИ, объявления	По графику, мусоровоз	2 раза в месяц	2,4 четверг, согласно утвержденному графику с 12.30

Таблица 4.10 – Следование спецавтотранспорта по маршрутам механизированной очистки в Ляховичском районе (сбор ВМР)

№ п/п	Наименование населенного пункта	Количество установленных контейнеров для накопления коммунальных отходов, подлежащих использованию	Порядок сбора и удаления коммунальных отходов от каждого населенного пункта			Периодичность вывоза коммунальных отходов на использование	Определение конкретных дней и времени следования специального транспорта, осуществляющего вывоз коммунальных отходов на использование	Количество мест временного хранения и наименование коммунальных отходов, предназначенных для накопления отходов, вывозимых на использование
			Способ сбора	Информирование населения о порядке сбора и удаления коммунальных отходов	Способ вывоза			
1	2	4	5	6	7	8	9	10
г. Ляховичи								
1	пер. Южакова д. 3, 5, 5а	3 контейнера (контейнерная площадка 1 шт.)	С каждой квартиры в контейнер	СМИ, объявления	Мусоровоз	2 раза в месяц	1, 3 неделя месяца, понедельник-пятница с 8.30	Отходы бумаги и картона, стеклоотходы, отходы пластмасс (кроме ПЭТ-бутылки), ПЭТ-бутылки, Цех доработки вторичного сырья, г.Ляховичи, ул.Чкалова, 3
2	пер. Южакова д. 7, 9, 9а, 10	3 контейнера (контейнерная площадка 1 шт.)	С каждой квартиры в контейнер	СМИ, объявления	Мусоровоз	2 раза в месяц	1, 3 неделя месяца, понедельник-пятница с 8.30	Отходы бумаги и картона, стеклоотходы, отходы пластмасс (кроме ПЭТ-бутылки), ПЭТ-бутылки, Цех доработки вторичного сырья,

								г.Ляховичи, ул.Чкалова, 3
3	ул. Строителей д. 2, 3, 4	3 контейнера (контейнерная площадка 1 шт.)	С каждой квартиры в контейнер	СМИ, объявления	Мусо ровоз	2 раза в месяц	1, 3 неделя месяца, понедельник- пятница с 8.30	Отходы бумаги и картона, стеклоотходы, отходы пластмасс (кроме ПЭТ- бутылки), ПЭТ-бутылки, Цех доработки вторичного сырья, г.Ляховичи, ул.Чкалова, 3
4	ул. Строителей д. 6, 8, 10, 12,	6 контейнеров (контейнерная площадка 2 шт.)	С каждой квартиры в контейнер	СМИ, объявления	Мусо ровоз	2 раза в месяц	1, 3 неделя месяца, понедельник- пятница с 8.30	Отходы бумаги и картона, стеклоотходы, отходы пластмасс (кроме ПЭТ- бутылки), ПЭТ-бутылки, Цех доработки вторичного сырья, г.Ляховичи, ул.Чкалова, 3
5	ул. Строителей д. 16, 18	3 контейнера (контейнерная площадка 1 шт.)	С каждой квартиры в контейнер	СМИ, объявления	Мусо ровоз	2 раза в месяц	1, 3 неделя месяца, понедельник- пятница с 8.30	Отходы бумаги и картона, стеклоотходы, отходы пластмасс (кроме ПЭТ- бутылки), ПЭТ-бутылки, Цех доработки вторичного сырья, г.Ляховичи, ул.Чкалова, 3
6	ул. Строителей д. 20, 22	3 контейнера (контейнерная площадка 1 шт.)	С каждой квартиры в контейнер	СМИ, объявления	Мусо ровоз	2 раза в месяц	1, 3 неделя месяца, понедельник- пятница с 8.30	Отходы бумаги и картона, стеклоотходы, отходы пластмасс (кроме ПЭТ- бутылки), ПЭТ-бутылки, Цех доработки вторичного сырья, г.Ляховичи, ул.Чкалова, 3
7	ул. Строителей	3 контейнера	С каждой	СМИ,	Мусо	2 раза в месяц	1, 3 неделя месяца,	Отходы бумаги и картона,

	д. 24	(контейнерная площадка 1 шт.)	квартиры в контейнер	объявления	вывоз		понедельник-пятница с 8.30	стеклоотходы, отходы пластмасс (кроме ПЭТ-бутылки), ПЭТ-бутылки, Цех досортировки вторичного сырья, г.Ляховичи, ул.Чкалова, 3
8	пер. Фестивальный д. 1	6 контейнеров (контейнерная площадка 2 шт.)	С каждой квартиры в контейнер	СМИ, объявления	Мусоровоз	2 раза в месяц	1, 3 неделя месяца, понедельник-пятница с 8.30	Отходы бумаги и картона, стеклоотходы, отходы пластмасс (кроме ПЭТ-бутылки), ПЭТ-бутылки, Цех досортировки вторичного сырья, г.Ляховичи, ул.Чкалова, 3
9	пер. Фестивальный д. 4	6 контейнеров (контейнерная площадка 2 шт.)	С каждой квартиры в контейнер	СМИ, объявления	Мусоровоз	2 раза в месяц	1, 3 неделя месяца, понедельник-пятница с 8.30	Отходы бумаги и картона, стеклоотходы, отходы пластмасс (кроме ПЭТ-бутылки), ПЭТ-бутылки, Цех досортировки вторичного сырья, г.Ляховичи, ул.Чкалова, 3
10	ул. Кольцевая д. 13	3 контейнера (контейнерная площадка 1 шт.)	С каждой квартиры в контейнер	СМИ, объявления	Мусоровоз	2 раза в месяц	1, 3 неделя месяца, понедельник-пятница с 8.30	Отходы бумаги и картона, стеклоотходы, отходы пластмасс (кроме ПЭТ-бутылки), ПЭТ-бутылки, Цех досортировки вторичного сырья, г.Ляховичи, ул.Чкалова, 3
11	ул. Южакова д. 6, 6а, 8	3 контейнера (контейнерная площадка 1 шт.)	С каждой квартиры в контейнер	СМИ, объявления	Мусоровоз	2 раза в месяц	1, 3 неделя месяца, понедельник-пятница	Отходы бумаги и картона, стеклоотходы, отходы пластмасс (кроме ПЭТ-

							с 8.30	бутылки), ПЭТ-бутылки, Цех досортировки вторичного сырья, г.Ляховичи, ул.Чкалова, 3
1 2	ул. Южакова д. 12	3 контейнера (контейнерная площадка 1 шт.)	С каждой квартиры в контейнер	СМИ, объявления	Мусо ровоз	2 раза в месяц	1, 3 неделя месяца, понедельник- пятница с 8.30	Отходы бумаги и картона, стеклоотходы, отходы пластмасс (кроме ПЭТ- бутылки), ПЭТ-бутылки, Цех досортировки вторичного сырья, г.Ляховичи, ул.Чкалова, 3
1 3	ул. Ленина д. 56	3 контейнера (контейнерная площадка 1 шт.)	С каждой квартиры в контейнер	СМИ, объявления	Мусо ровоз	2 раза в месяц	1, 3 неделя месяца, понедельник- пятница с 8.30	Отходы бумаги и картона, стеклоотходы, отходы пластмасс (кроме ПЭТ- бутылки), ПЭТ-бутылки, Цех досортировки вторичного сырья, г.Ляховичи, ул.Чкалова, 3
1 4	ул. Ленина д. 54	3 контейнера (контейнерная площадка 1 шт.)	С каждой квартиры в контейнер	СМИ, объявления	Мусо ровоз	2 раза в месяц	1, 3 неделя месяца, понедельник- пятница с 8.30	Отходы бумаги и картона, стеклоотходы, отходы пластмасс (кроме ПЭТ- бутылки), ПЭТ-бутылки, Цех досортировки вторичного сырья, г.Ляховичи, ул.Чкалова, 3
1 5	ул. Ленина д. 46, 48	3 контейнера (контейнерная площадка 1 шт.)	С каждой квартиры в контейнер	СМИ, объявления	Мусо ровоз	2 раза в месяц	1, 3 неделя месяца, понедельник- пятница с 8.30	Отходы бумаги и картона, стеклоотходы, отходы пластмасс (кроме ПЭТ- бутылки), ПЭТ-бутылки, Цех досортировки

								вторичного сырья, г.Ляховичи, ул.Чкалова, 3
1 6	ул. Ленина д. 44	2 контейнера (контейнерная площадка 1 шт.)	С каждой квартиры в контейнер	СМИ, объявления	Мусо ровоз	2 раза в месяц	1, 3 неделя месяца, понедельник- пятница с 8.30	Отходы бумаги и картона, стеклоотходы, отходы пластмасс (кроме ПЭТ- бутылки), ПЭТ-бутылки, Цех досортировки вторичного сырья, г.Ляховичи, ул.Чкалова, 3
1 7	ул. Ленина д. 1	9 контейнеров (контейнерная площадка 3 шт.)	С каждой квартиры в контейнер	СМИ, объявления	Мусо ровоз	2 раза в месяц	1, 3 неделя месяца, понедельник- пятница с 8.30	Отходы бумаги и картона, стеклоотходы, отходы пластмасс (кроме ПЭТ- бутылки), ПЭТ-бутылки, Цех досортировки вторичного сырья, г.Ляховичи, ул.Чкалова, 3
1 8	ул. Ленина д. 17	3 контейнера (контейнерная площадка 1 шт.)	С каждой квартиры в контейнер	СМИ, объявления	Мусо ровоз	2 раза в месяц	1, 3 неделя месяца, понедельник- пятница с 8.30	Отходы бумаги и картона, стеклоотходы, отходы пластмасс (кроме ПЭТ- бутылки), ПЭТ-бутылки, Цех досортировки вторичного сырья, г.Ляховичи, ул.Чкалова, 3
1 9	ул. Ленина д. 51	3 контейнера (контейнерная площадка 1 шт.)	С каждой квартиры в контейнер	СМИ, объявления	Мусо ровоз	2 раза в месяц	1, 3 неделя месяца, понедельник- пятница с 8.30	Отходы бумаги и картона, стеклоотходы, отходы пластмасс (кроме ПЭТ- бутылки), ПЭТ-бутылки, Цех досортировки вторичного сырья, г.Ляховичи, ул.Чкалова, 3

20	ул. Советская д. 7	3 контейнера (контейнерная площадка 1 шт.)	С каждой квартиры в контейнер	СМИ, объявления	Мусо ровоз	2 раза в месяц	1, 3 неделя месяца, понедельник- пятница с 8.30	Отходы бумаги и картона, стеклоотходы, отходы пластмасс (кроме ПЭТ- бутылки), ПЭТ-бутылки, Цех досортировки вторичного сырья, г.Ляховичи, ул.Чкалова, 3
21	ул. Чкалова д. 5	3 контейнера (контейнерная площадка 1 шт.)	С каждой квартиры в контейнер	СМИ, объявления	Мусо ровоз	2 раза в месяц	1, 3 неделя месяца, понедельник- пятница с 8.30	Отходы бумаги и картона, стеклоотходы, отходы пластмасс (кроме ПЭТ- бутылки), ПЭТ-бутылки, Цех досортировки вторичного сырья, г.Ляховичи, ул.Чкалова, 3
22	ул. Чкалова д. 8, 9, 10	6 контейнеров (контейнерная площадка 2 шт.)	С каждой квартиры в контейнер	СМИ, объявления	Мусо ровоз	2 раза в месяц	1, 3 неделя месяца, понедельник- пятница с 8.30	Отходы бумаги и картона, стеклоотходы, отходы пластмасс (кроме ПЭТ- бутылки), ПЭТ-бутылки, Цех досортировки вторичного сырья, г.Ляховичи, ул.Чкалова, 3
23	ул. Чкалова д. 12	3 контейнера (контейнерная площадка 1 шт.)	С каждой квартиры в контейнер	СМИ, объявления	Мусо ровоз	2 раза в месяц	1, 3 неделя месяца, понедельник- пятница с 8.30	Отходы бумаги и картона, стеклоотходы, отходы пластмасс (кроме ПЭТ- бутылки), ПЭТ-бутылки, Цех досортировки вторичного сырья, г.Ляховичи, ул.Чкалова, 3
24	ул. Чкалова д. 21, 23	3 контейнера (контейнерная площадка 1 шт.)	С каждой квартиры в контейнер	СМИ, объявления	Мусо ровоз	2 раза в месяц	1, 3 неделя месяца, понедельник-	Отходы бумаги и картона, стеклоотходы, отходы

		площадка 1 шт.)	контейнер				пятница с 8.30	пластмасс (кроме ПЭТ-бутылки), ПЭТ-бутылки, Цех досортировки вторичного сырья, г.Ляховичи, ул.Чкалова, 3
2 5	ул. Интернациональная д. 12, 15, 17	3 контейнера (контейнерная площадка 1 шт.)	С каждой квартиры в контейнер	СМИ, объявления	Мусоровоз	2 раза в месяц	1, 3 неделя месяца, понедельник-пятница с 8.30	Отходы бумаги и картона, стеклоотходы, отходы пластмасс (кроме ПЭТ-бутылки), ПЭТ-бутылки, Цех досортировки вторичного сырья, г.Ляховичи, ул.Чкалова, 3
2 6	ул. Интернациональная д. 1, 3, 5	3 контейнера (контейнерная площадка 1 шт.)	С каждой квартиры в контейнер	СМИ, объявления	Мусоровоз	2 раза в месяц	1, 3 неделя месяца, понедельник-пятница с 8.30	Отходы бумаги и картона, стеклоотходы, отходы пластмасс (кроме ПЭТ-бутылки), ПЭТ-бутылки, Цех досортировки вторичного сырья, г.Ляховичи, ул.Чкалова, 3
2 7	ул. Интернациональная д.33, 34	3 контейнера (контейнерная площадка 1 шт.)	С каждой квартиры в контейнер	СМИ, объявления	Мусоровоз	2 раза в месяц	1, 3 неделя месяца, понедельник-пятница с 8.30	Отходы бумаги и картона, стеклоотходы, отходы пластмасс (кроме ПЭТ-бутылки), ПЭТ-бутылки, Цех досортировки вторичного сырья, г.Ляховичи, ул.Чкалова, 3
2 8	ул. Интернациональная д.27, 29	3 контейнера (контейнерная площадка 1 шт.)	С каждой квартиры в контейнер	СМИ, объявления	Мусоровоз	2 раза в месяц	1, 3 неделя месяца, понедельник-пятница с 8.30	Отходы бумаги и картона, стеклоотходы, отходы пластмасс (кроме ПЭТ-бутылки), ПЭТ-бутылки,

								Цех досортировки вторичного сырья, г.Ляховичи, ул.Чкалова, 3
29	ул. Интернациональная д.19, 21,	3 контейнера (контейнерная площадка 1 шт.)	С каждой квартиры в контейнер	СМИ, объявления	Мусоровоз	2 раза в месяц	1, 3 неделя месяца, понедельник-пятница с 8.30	Отходы бумаги и картона, стеклоотходы, отходы пластмасс (кроме ПЭТ-бутылки), ПЭТ-бутылки, Цех досортировки вторичного сырья, г.Ляховичи, ул.Чкалова, 3
30	ул. Интернациональная д.37	3 контейнера (контейнерная площадка 1 шт.)	С каждой квартиры в контейнер	СМИ, объявления	Мусоровоз	2 раза в месяц	1, 3 неделя месяца, понедельник-пятница с 8.30	Отходы бумаги и картона, стеклоотходы, отходы пластмасс (кроме ПЭТ-бутылки), ПЭТ-бутылки, Цех досортировки вторичного сырья, г.Ляховичи, ул.Чкалова, 3
31	ул. Интернациональная д. 23, 25	3 контейнера (контейнерная площадка 1 шт.)	С каждой квартиры в контейнер	СМИ, объявления	Мусоровоз	2 раза в месяц	1, 3 неделя месяца, понедельник-пятница с 8.30	Отходы бумаги и картона, стеклоотходы, отходы пластмасс (кроме ПЭТ-бутылки), ПЭТ-бутылки, Цех досортировки вторичного сырья, г.Ляховичи, ул.Чкалова, 3
32	ул. Орловского, автобусная остановка	3 контейнера (контейнерная площадка 1 шт.)	С каждой квартиры в контейнер	СМИ, объявления	Мусоровоз	2 раза в месяц	1, 3 неделя месяца, понедельник-пятница с 8.30	Отходы бумаги и картона, стеклоотходы, отходы пластмасс (кроме ПЭТ-бутылки), ПЭТ-бутылки, Цех досортировки вторичного сырья,

								г.Ляховичи, ул.Чкалова, 3
3 3	ул. Гагарина д. 9, 11	2 контейнера (контейнерная площадка 1 шт.)	С каждой квартиры в контейнер	СМИ, объявления	Мусо ровоз	2 раза в месяц	1, 3 неделя месяца, понедельник- пятница с 8.30	Отходы бумаги и картона, стеклоотходы, отходы пластмасс (кроме ПЭТ- бутылки), ПЭТ-бутылки, Цех доработки вторичного сырья, г.Ляховичи, ул.Чкалова, 3
3 4	ул. Октябрьская д.126	3 контейнера (контейнерная площадка 1 шт.)	С каждой квартиры в контейнер	СМИ, объявления	Мусо ровоз	2 раза в месяц	1, 3 неделя месяца, понедельник- пятница с 8.30	Отходы бумаги и картона, стеклоотходы, отходы пластмасс (кроме ПЭТ- бутылки), ПЭТ-бутылки, Цех доработки вторичного сырья, г.Ляховичи, ул.Чкалова, 3
3 5	ул. Октябрьская д.132	3 контейнера (контейнерная площадка 1 шт.)	С каждой квартиры в контейнер	СМИ, объявления	Мусо ровоз	2 раза в месяц	1, 3 неделя месяца, понедельник- пятница с 8.30	Отходы бумаги и картона, стеклоотходы, отходы пластмасс (кроме ПЭТ- бутылки), ПЭТ-бутылки, Цех доработки вторичного сырья, г.Ляховичи, ул.Чкалова, 3
3 6	ул. Вокзальная, автобусная остановка	3 контейнера (контейнерная площадка 1 шт.)	С каждой квартиры в контейнер	СМИ, объявления	Мусо ровоз	2 раза в месяц	1, 3 неделя месяца, понедельник- пятница с 8.30	Отходы бумаги и картона, стеклоотходы, отходы пластмасс (кроме ПЭТ- бутылки), ПЭТ-бутылки, Цех доработки вторичного сырья, г.Ляховичи, ул.Чкалова, 3
3	ул. Роганова	3 контейнера	С каждой	СМИ,	Мусо	2 раза в месяц	1, 3 неделя месяца,	Отходы бумаги и картона,

7	д.5	(контейнерная площадка 1 шт.)	квартиры в контейнер	объявления	вывоз		понедельник-пятница с 8.30	стеклоотходы, отходы пластмасс (кроме ПЭТ-бутылки), ПЭТ-бутылки, Цех досортировки вторичного сырья, г.Ляховичи, ул.Чкалова, 3
38	пер. Гаражный д.1	3 контейнера (контейнерная площадка 1 шт.)	С каждой квартиры в контейнер	СМИ, объявления	Мусоровоз	2 раза в месяц	1, 3 неделя месяца, понедельник-пятница с 8.30	Отходы бумаги и картона, стеклоотходы, отходы пластмасс (кроме ПЭТ-бутылки), ПЭТ-бутылки, Цех досортировки вторичного сырья, г.Ляховичи, ул.Чкалова, 3
39	ул. Шоссейная д.6	3 контейнера (контейнерная площадка 1 шт.)	С каждой квартиры в контейнер	СМИ, объявления	Мусоровоз	2 раза в месяц	1, 3 неделя месяца, понедельник-пятница с 8.30	Отходы бумаги и картона, стеклоотходы, отходы пластмасс (кроме ПЭТ-бутылки), ПЭТ-бутылки, Цех досортировки вторичного сырья, г.Ляховичи, ул.Чкалова, 3
40	ул. Полевая д.10	3 контейнера (контейнерная площадка 1 шт.)	С каждой квартиры в контейнер	СМИ, объявления	Мусоровоз	2 раза в месяц	1, 3 неделя месяца, понедельник-пятница с 8.30	Отходы бумаги и картона, стеклоотходы, отходы пластмасс (кроме ПЭТ-бутылки), ПЭТ-бутылки, Цех досортировки вторичного сырья, г.Ляховичи, ул.Чкалова, 3
41	ул. Полевая д.19	3 контейнера (контейнерная площадка 1 шт.)	С каждой квартиры в контейнер	СМИ, объявления	Мусоровоз	2 раза в месяц	1, 3 неделя месяца, понедельник-пятница	Отходы бумаги и картона, стеклоотходы, отходы пластмасс (кроме ПЭТ-

							с 8.30	бутылки), ПЭТ-бутылки, Цех досортировки вторичного сырья, г.Ляховичи, ул.Чкалова, 3
4 2	ул. Дружная д.39	6 контейнеров (контейнерная площадка 2 шт.)	С каждой квартиры в контейнер	СМИ, объявления	Мусо ровоз	2 раза в месяц	1, 3 неделя месяца, понедельник- пятница с 8.30	Отходы бумаги и картона, стеклоотходы, отходы пластмасс (кроме ПЭТ- бутылки), ПЭТ-бутылки, Цех досортировки вторичного сырья, г.Ляховичи, ул.Чкалова, 3
4 3	ул. Спортивная д.14	3 контейнера (контейнерная площадка 1 шт.)	С каждой квартиры в контейнер	СМИ, объявления	Мусо ровоз	2 раза в месяц	1, 3 неделя месяца, понедельник- пятница с 8.30	Отходы бумаги и картона, стеклоотходы, отходы пластмасс (кроме ПЭТ- бутылки), ПЭТ-бутылки, Цех досортировки вторичного сырья, г.Ляховичи, ул.Чкалова, 3
4 4	пер. Радужный д. 4	3 контейнера (контейнерная площадка 1 шт.)	С каждой квартиры в контейнер	СМИ, объявления	Мусо ровоз	2 раза в месяц	1, 3 неделя месяца, понедельник- пятница с 8.30	Отходы бумаги и картона, стеклоотходы, отходы пластмасс (кроме ПЭТ- бутылки), ПЭТ-бутылки, Цех досортировки вторичного сырья, г.Ляховичи, ул.Чкалова, 3
4 5	ул. Клецкая д. 13	3 контейнера (контейнерная площадка 1 шт.)	С каждой квартиры в контейнер	СМИ, объявления	Мусо ровоз	2 раза в месяц	1, 3 неделя месяца, понедельник- пятница с 8.30	Отходы бумаги и картона, стеклоотходы, отходы пластмасс (кроме ПЭТ- бутылки), ПЭТ-бутылки, Цех досортировки

								вторичного сырья, г.Ляховичи, ул.Чкалова, 3
4 6	ул. Парковая д.18	3 контейнера (контейнерная площадка 1 шт.)	С каждой квартиры в контейнер	СМИ, объявления	Мусо ровоз	2 раза в месяц	1, 3 неделя месяца, понедельник- пятница с 8.30	Отходы бумаги и картона, стеклоотходы, отходы пластмасс (кроме ПЭТ- бутылки), ПЭТ-бутылки, Цех досортировки вторичного сырья, г.Ляховичи, ул.Чкалова, 3
4 7	ул. Машерова д.7	3 контейнера (контейнерная площадка 1 шт.)	С каждой квартиры в контейнер	СМИ, объявления	Мусо ровоз	2 раза в месяц	1, 3 неделя месяца, понедельник- пятница с 8.30	Отходы бумаги и картона, стеклоотходы, отходы пластмасс (кроме ПЭТ- бутылки), ПЭТ-бутылки, Цех досортировки вторичного сырья, г.Ляховичи, ул.Чкалова, 3
4 8	ул. Потапович- ская д.9	3 контейнера (контейнерная площадка 1 шт.)	С каждой квартиры в контейнер	СМИ, объявления	Мусо ровоз	2 раза в месяц	1, 3 неделя месяца, понедельник- пятница с 8.30	Отходы бумаги и картона, стеклоотходы, отходы пластмасс (кроме ПЭТ- бутылки), ПЭТ-бутылки, Цех досортировки вторичного сырья, г.Ляховичи, ул.Чкалова, 3
4 9	ул. Пташука д.9	3 контейнера (контейнерная площадка 1 шт.)	С каждой квартиры в контейнер	СМИ, объявления	Мусо ровоз	2 раза в месяц	1, 3 неделя месяца, понедельник- пятница с 8.30	Отходы бумаги и картона, стеклоотходы, отходы пластмасс (кроме ПЭТ- бутылки), ПЭТ-бутылки, Цех досортировки вторичного сырья, г.Ляховичи, ул.Чкалова, 3

<i>Гончаровский сельский исполнительный комитет</i>								
1	д.Гончары	3 контейнера (контейнерная площадка 1 шт.)	С каждого дома в контейнер	СМИ, объявления	Мусоровоз	2 раза в месяц	2, 4 неделя месяца, понедельник-пятница с 9.00	Отходы бумаги и картона, стеклоотходы, отходы пластмасс (кроме ПЭТ-бутылки), ПЭТ-бутылки, Цех доработки вторичного сырья, г.Ляховичи, ул.Чкалова, 3
2	аг.Тальминовичи	6 контейнеров (контейнерная площадка 2 шт.)	С каждого дома в контейнер	СМИ, объявления	Мусоровоз	2 раза в месяц	2, 4 неделя месяца, понедельник-пятница с 9.00	Отходы бумаги и картона, стеклоотходы, отходы пластмасс (кроме ПЭТ-бутылки), ПЭТ-бутылки, Цех доработки вторичного сырья, г.Ляховичи, ул.Чкалова, 3
<i>Жеребковичский сельский исполнительный комитет</i>								
3	аг.Жеребковичи	6 контейнеров (контейнерная площадка 2 шт.)	С каждого дома в контейнер	СМИ, объявления	Мусоровоз	2 раза в месяц	2, 4 неделя месяца, понедельник-пятница с 9.00	Отходы бумаги и картона, стеклоотходы, отходы пластмасс (кроме ПЭТ-бутылки), ПЭТ-бутылки, Цех доработки вторичного сырья, г.Ляховичи, ул.Чкалова, 3
<i>Коньковский сельский исполнительный комитет</i>								
4	аг.Дарево	3 контейнера (контейнерная площадка 1 шт.)	С каждого дома в контейнер	СМИ, объявления	Мусоровоз	2 раза в месяц	2, 4 неделя месяца, понедельник-пятница с 9.00	Отходы бумаги и картона, стеклоотходы, отходы пластмасс (кроме ПЭТ-бутылки), ПЭТ-бутылки, Цех доработки вторичного сырья,

								г.Ляховичи, ул.Чкалова, 3
5	д.Литва	6 контейнеров (контейнерная площадка 2 шт.)	С каждого дома в контейнер	СМИ, объявле ния	Мусо ровоз	2 раза в месяц	2, 4 неделя месяца, понедельник- пятница с 9.00	Отходы бумаги и картона, стеклоотходы, отходы пластмасс (кроме ПЭТ- бутылки), ПЭТ-бутылки, Цех доработки вторичного сырья, г.Ляховичи, ул.Чкалова, 3
6	д.Федюки	3 контейнера (контейнерная площадка 1 шт.)	С каждого дома в контейнер	СМИ, объявле ния	Мусо ровоз	2 раза в месяц	2, 4 неделя месяца, понедельник- пятница с 9.00	Отходы бумаги и картона, стеклоотходы, отходы пластмасс (кроме ПЭТ- бутылки), ПЭТ-бутылки, Цех доработки вторичного сырья, г.Ляховичи, ул.Чкалова, 3
7	аг.Коньки	3 контейнера (контейнерная площадка 1 шт.)	С каждого дома в контейнер	СМИ, объявле ния	Мусо ровоз	2 раза в месяц	2, 4 неделя месяца, понедельник- пятница с 9.00	Отходы бумаги и картона, стеклоотходы, отходы пластмасс (кроме ПЭТ- бутылки), ПЭТ-бутылки, Цех доработки вторичного сырья, г.Ляховичи, ул.Чкалова, 3
<i>Кривошинский сельский исполнительный комитет</i>								
8	аг.Липск	6 контейнеров (контейнерная площадка 2 шт.)	С каждого дома в контейнер	СМИ, объявле ния	Мусо ровоз	2 раза в месяц	2, 4 неделя месяца, понедельник- пятница с 9.00	Отходы бумаги и картона, стеклоотходы, отходы пластмасс (кроме ПЭТ- бутылки), ПЭТ-бутылки, Цех доработки вторичного сырья, г.Ляховичи, ул.Чкалова, 3

9	д.Кривошин	3 контейнера (контейнерная площадка 1 шт.)	С каждого дома в контейнер	СМИ, объявле ния	Мусо ровоз	2 раза в месяц	2, 4 неделя месяца, понедельник- пятница с 9.00	Отходы бумаги и картона, стеклоотходы, отходы пластмасс (кроме ПЭТ- бутылки), ПЭТ-бутылки, Цех досортировки вторичного сырья, г.Ляховичи, ул.Чкалова, 3
1 0	д.Головнинцы	3 контейнера (контейнерная площадка 1 шт.)	С каждого дома в контейнер	СМИ, объявле ния	Мусо ровоз	2 раза в месяц	2, 4 неделя месяца, понедельник- пятница с 9.00	Отходы бумаги и картона, стеклоотходы, отходы пластмасс (кроме ПЭТ- бутылки), ПЭТ-бутылки, Цех досортировки вторичного сырья, г.Ляховичи, ул.Чкалова, 3
1 1	д.Щербово	3 контейнера (контейнерная площадка 1 шт.)	С каждого дома в контейнер	СМИ, объявле ния	Мусо ровоз	2 раза в месяц	2, 4 неделя месяца, понедельник- пятница с 9.00	Отходы бумаги и картона, стеклоотходы, отходы пластмасс (кроме ПЭТ- бутылки), ПЭТ-бутылки, Цех досортировки вторичного сырья, г.Ляховичи, ул.Чкалова, 3
<i>Начевский сельский исполнительный комитет</i>								
1 2	аг.Нача	8 контейнеров (контейнерная площадка 3 шт.)	С каждого дома в контейнер	СМИ, объявле ния	Мусо ровоз	2 раза в месяц	2, 4 неделя месяца, понедельник- пятница с 9.00	Отходы бумаги и картона, стеклоотходы, отходы пластмасс (кроме ПЭТ- бутылки), ПЭТ-бутылки, Цех досортировки вторичного сырья, г.Ляховичи, ул.Чкалова, 3
1	аг.Русиновичи	9 контейнеров	С каждого	СМИ, объявле	Мусо	2 раза в месяц	2, 4 неделя месяца,	Отходы бумаги и картона,

3		(контейнерная площадка 3 шт.)	дома в контейнер	ния	вывоз		понедельник-пятница с 9.00	стеклоотходы, отходы пластмасс (кроме ПЭТ-бутылки), ПЭТ-бутылки, Цех доработки вторичного сырья, г.Ляховичи, ул.Чкалова, 3
<i>Новоселковский сельский исполнительный комитет</i>								
1 4	д.Корневщина	3 контейнера (контейнерная площадка 1 шт.)	С каждого дома в контейнер	СМИ, объявления	Мусоровоз	2 раза в месяц	2, 4 неделя месяца, понедельник-пятница с 9.00	Отходы бумаги и картона, стеклоотходы, отходы пластмасс (кроме ПЭТ-бутылки), ПЭТ-бутылки, Цех доработки вторичного сырья, г.Ляховичи, ул.Чкалова, 3
1 5	аг.Новоселки	3 контейнера (контейнерная площадка 1 шт.)	С каждого дома в контейнер	СМИ, объявления	Мусоровоз	2 раза в месяц	2, 4 неделя месяца, понедельник-пятница с 9.00	Отходы бумаги и картона, стеклоотходы, отходы пластмасс (кроме ПЭТ-бутылки), ПЭТ-бутылки, Цех доработки вторичного сырья, г.Ляховичи, ул.Чкалова, 3
<i>Ольховский сельский исполнительный комитет</i>								
1 6	д.Задворье	6 контейнеров (контейнерная площадка 2 шт.)	С каждого дома в контейнер	СМИ, объявления	Мусоровоз	2 раза в месяц	2, 4 неделя месяца, понедельник-пятница с 9.00	Отходы бумаги и картона, стеклоотходы, отходы пластмасс (кроме ПЭТ-бутылки), ПЭТ-бутылки, Цех доработки вторичного сырья, г.Ляховичи, ул.Чкалова, 3

1 7	д.Ольховцы	3 контейнера (контейнерная площадка 1 шт.)	С каждого дома в контейнер	СМИ, объявле ния	Мусо ровоз	2 раза в месяц	2, 4 неделя месяца, понедельник- пятница с 9.00	Отходы бумаги и картона, стеклоотходы, отходы пластмасс (кроме ПЭТ- бутылки), ПЭТ-бутылки, Цех доработки вторичного сырья, г.Ляховичи, ул.Чкалова, 3
1 8	аг.М.Городище	5 контейнеров (контейнерная площадка 2 шт.)	С каждого дома в контейнер	СМИ, объявле ния	Мусо ровоз	2 раза в месяц	2, 4 неделя месяца, понедельник- пятница с 9.00	Отходы бумаги и картона, стеклоотходы, отходы пластмасс (кроме ПЭТ- бутылки), ПЭТ-бутылки, Цех доработки вторичного сырья, г.Ляховичи, ул.Чкалова, 3
1 9	д.Подсоколье	3 контейнера (контейнерная площадка 1 шт.)	С каждого дома в контейнер	СМИ, объявле ния	Мусо ровоз	2 раза в месяц	2, 4 неделя месяца, понедельник- пятница с 9.00	Отходы бумаги и картона, стеклоотходы, отходы пластмасс (кроме ПЭТ- бутылки), ПЭТ-бутылки, Цех доработки вторичного сырья, г.Ляховичи, ул.Чкалова, 3
<i>Островский сельский исполнительный комитет</i>								
2 0	аг.Остров	9 контейнеров (контейнерная площадка 3 шт.)	С каждого дома в контейнер	СМИ, объявле ния	Мусо ровоз	2 раза в месяц	2, 4 неделя месяца, понедельник- пятница с 9.00	Отходы бумаги и картона, стеклоотходы, отходы пластмасс (кроме ПЭТ- бутылки), ПЭТ-бутылки, Цех доработки вторичного сырья, г.Ляховичи, ул.Чкалова, 3
2	д.Туховичи	9 контейнеров	С каждого	СМИ, объявле	Мусо	2 раза в месяц	2, 4 неделя месяца,	Отходы бумаги и картона,

1		(контейнерная площадка 3 шт.)	дома в контейнер	ния	ровоз		понедельник- пятница с 9.00	стеклоотходы, отходы пластмасс (кроме ПЭТ- бутылки), ПЭТ-бутылки, Цех досортировки вторичного сырья, г.Ляховичи, ул.Чкалова, 3
---	--	----------------------------------	---------------------	-----	-------	--	-----------------------------------	---

4.6 Себестоимость и тарифы на услуги по обращению с твердыми коммунальными отходами

Тарифы на услуги по обращению с ТКО для населения и юридических лиц на территории Ляховичского района представлены в таблице 4.11.

Таблица 4.11– Тарифы на услуги по обращению с ТКО

<i>№ п/п</i>	<i>Наименование товара (услуг)</i>	<i>Тариф без НДС, руб.</i>
<i>Население</i>		
1	Вывоз и обезвреживание ТКО, 1 м ³	7,3333
2	Свалка, 1м ³	0,7100
<i>Организации</i>		
3	Сбор, вывоз и утилизация ТКО , м ³ Прочие потребители	8,50
4	Бюджетные организации	8,50
5	Утилизация ТКО ,м ³ Прочие потребители	1,54
6	Бюджетные организации	1,26